



ISSN 1331-5005

**HRVATSKI ZAVOD ZA ZAPOŠLJAVANJE
REGIONALNI URED VARAŽDIN**

MJESEČNI BILTEN ZA OŽUJAK 2016.

GODINA: XXXIX

TRAVANJ 2016.

BROJ: 3

REGIONALNI URED VARAŽDIN
ISPOSTAVE: IVANEC
CESTICA
LUSBREG
NOVI MAROF

INTERNET ADRESA

<http://www.hzz.hr>

UREDNIŠTVO

Jasenka Hutinski
Predstojnica Regionalnog ureda Varaždin

ODJEL ANALITIKE, STATISTIKE I INFORMATIKE
Kristijan Kocijan
E-mail: kristijan.kocijan@hzz.hr

E-BILTEN

kristijan.kocijan@hzz.hr
Telefon: 042-401-510

NAKLADNIK

HRVATSKI ZAVOD ZA ZAPOŠLJAVANJE
Regionalni ured Varaždin
Varaždin, Trenkova 56.
Telefon: 042-401-500
Fax: 042-230-445

ZA NAKLADNIKA

Jasenka Hutinski
Predstojnica Regionalnog ureda Varaždin

SADRŽAJ

1. NEZAPOSLENOST I ZAPOSŁJAVANJE U OŽUJKU 2016. GODINE	1
1.1. NEZAPOSLENOST	1
2.1. PONUDA SLOBODNIH RADNIH MJESTA I ZAPOSŁJAVANJE.....	2
2. PRAVA ZA VRIJEME NEZAPOSLENOSTI	4
3. NEZAPOSLENOST I ZAPOSŁJAVANJE HRVATSKIH BRANITELJA	5
4. NACIONALNI PLAN ZA POTICANJE ZAPOSŁJAVANJA.....	5

TABLICE

T-1 Pregled nezaposlenosti i zapošljavanja u razdoblju od 1997. - 2015. godine
T-2 Pregled broja nezaposlenih i zapošljavanja u ožujku 2016. godine
T-3 Nezaposlenost i zapošljavanje u ožujku 2016. godine
T-4 Nezaposlene osobe po kvalifikaciji u ožujku 2016. godine
T-5 Nezaposlene osobe po mjesecima
T-6 Nezaposlenost i zapošljavanje hrvatskih branitelja u ožujku 2016. godine
T-7 Nezaposlene osobe s invaliditetom po mjesecima
T-8 Nezaposlenost i zapošljavanje po ispostavama u ožujku 2016. godine
T-9 Nezaposlene osobe po gradovima i općinama u ožujku 2016. godine
T-10 Pregled nezaposlenih osoba prema starosti i kvalifikaciji u ožujku 2016. godine
T-11 Pregled nezaposlenih osoba prema starosti i radnom stažu u ožujku 2016. godine
T-12 Pregled nezaposlenih osoba prema djelatnosti prethodnog zaposlenja u ožujku 2016. godine
T-13 Pregled nezaposlenih osoba po rodovima zanimanja u ožujku 2016. godine
T-14 Odnos broja novoprijavljenih i broja zaposlenih u ožujku 2016. godine

IZVORI PODATAKA I OBJAŠNENJE POJMOVA

Izvor podataka za Mjesečni statistički bilten su evidencije koje se vode u Hrvatskom zavodu za zapošljavanje prema odredbama Zakona o posredovanju pri zapošljavanju i pravima za vrijeme nezaposlenosti (NN 80/08).

NEZAPOSLENA OSOBA je osoba sposobna ili djelomično sposobna za rad u dobi od 15 do 65 godina, koja nije u radnom odnosu, aktivno traži posao i raspoloživa je za rad, te ako:

- ne ostvari mjesečni primitak od pružanja usluga prema posebnim propisima ili ne ostvari mjesečni primitak, odnosno dohodak od druge samostalne djelatnosti prema propisima o porezu na dohodak, a koji je veći od najniže mjesečne osnove na koju se obračunavaju doprinosi za obvezna osiguranja prema posebnim propisima,
- nema registrirano trgovačko društvo ili drugu pravnu osobu, odnosno nema više od 25% udjela u trgovačkom društvu ili drugoj pravnoj osobi,
- nema registrirani obrt, slobodno zanimanje ili djelatnost poljoprivrede i šumarstva,
- nije osigurana kao poljoprivrednik po propisima o mirovinskom osiguranju,
- nije zaposlena po posebnim propisima,
- nije korisnik mirovine, osim korisnika mirovine koji ostvari pravo na invalidsku mirovinu na temelju profesionalne nesposobnosti za rad,
- ne ispunjava uvjete za prijevremenu starosnu mirovinu i starosnu mirovinu,
- nije redovni učenik ili student.

TRAŽITELJI ZAPOSLENJA su sve osobe koje se žele prijaviti Zavodu radi savjetovanja, informiranja, promjene zaposlenja odnosno posredovanja, bez obveze redovnog javljanja a ne smatraju se nezaposlenim osobama.

NACIONALNA KLASIFIKACIJA DJELATNOSTI (NKD 2007) – klasifikacija utemeljena na europskoj klasifikaciji NACE Rev. 2 koja je obavezna za države članice Europske unije. Koristi se za prikaz podataka po djelatnostima prema Odluci Vlade Republike Hrvatske (NN br. 58/07, 71/07), a u službenoj je primjeni od 1. siječnja 2009. godine.

NACIONALNA KLASIFIKACIJA ZANIMANJA (NKZ) – koristi se za prikaz podataka po rodu i vrstama zanimanja. Predstavlja normu za sve korisnike pri iskazivanju podataka o zanimanjima. Izrađena je primjenom načela i sustava Međunarodne standardne klasifikacije zanimanja (ISCO-88), odnosno njezine europske inačice (ISCO-88 COM), čime je omogućena usporedivost podataka na međunarodnoj razini. Prema NKZ-a, zanimanje je definirano kao skup poslova i radnih zadaća koje su svojim sadržajem i vrstom organizacijski i tehnološki toliko srodni i međusobno povezani da ih obavlja jedan izvršitelj koji posjeduje odgovarajuća znanja, sposobnosti i vještine. Zanimanja nezaposlenih osoba određuju se prema poslovima koje osobe traže, odnosno koje su obavljale prije ulaska u nezaposlenost. Kod nezaposlenih osoba bez radnog iskustva zanimanja se određuju prema osposobljenosti za rad, odnosno zvanju.



1. NEZAPOSLENOST I ZAPOŠLJAVANJE U OŽUJKU 2016. GODINE

1.1. NEZAPOSLENOST

Krajem ožujka 2016. godine u Hrvatskom zavodu za zapošljavanje, Regionalnom uredu Varaždin evidentirane su 6.443 nezaposlene osobe. Na području Ispostave Ivanec bilježimo 1.795, Ludbreg 749, Novi Marof 614, Cestica 305 i Varaždin 2.980 osoba.

U odnosu na prethodni mjesec, broj nezaposlenih manji je za 4,2% ili za 285 osoba, a u usporedbi s istim mjesecom (ožujak) 2015. godine broj nezaposlenih manji je za 1.907 osoba, odnosno 22,8%. Ujedno je evidentirano i 76 osoba kao tražitelja zaposlenja.

Tijekom ožujka evidentirano je 646 novih nezaposlenih osoba. Direktno iz radnog odnosa prijavilo se 435 osoba, 17 osoba iz nekog drugog oblika rada, nakon škole 14, a iz neaktivnosti 180 osoba.

U toku ovog mjeseca u odnosu na prethodni mjesec RU Varaždin bilježi pad registrirane nezaposlenosti u svim ispostavama:

Ispostava	Veljača 2016.	Ožujak 2016.	Porast (%)	Pad (%)
VARAŽDIN	3.104	2.980		-4,0
IVANEC	1.881	1.795		-4,6
LUDBREG	776	749		-3,5
NOVI MAROF	643	614		-4,5
CESTICA	324	305		-5,9

U ukupnom broju nezaposlenih osoba je 3.268 muškaraca ili 50,7%. Broj nezaposlenih muškaraca manji je za 5,6% u odnosu na prošli mjesec, a u odnosu na ožujak 2015. godine broj nezaposlenih muškaraca manji je za 28,0%.

Udio žena u ukupnoj nezaposlenosti iznosi 49,3% ili 3.175 žena. U odnosu na prošli mjesec broj nezaposlenih žena je manji za 2,8%, a u odnosu na ožujak 2015. godine broj nezaposlenih žena manji je za 16,7%.

U strukturi nezaposlenih je 713 osoba (11,1%) bez radnog iskustva. Broj nezaposlenih bez radnog iskustva u ovom mjesecu manji je za 8,2% u odnosu na veljaču 2016. godine, te za 27,8% manji u odnosu na isti mjesec prošle godine.

Promatrano prema razini obrazovanja i spolu struktura nezaposlenih bila je sljedeća:

Razina obrazovanja	31.3.2016.		
	Ukupno	Muškarci	Žene
Bez škole i nezavršena osnovna škola	474	304	170
Osnovna škola	1.536	771	765
SŠ za zanimanja do 3 god. i škola za KV i VKV radnike	2.040	1.206	834
SŠ za zanimanja u trajanju 4 i više godina	1.381	592	789
Gimnazija	171	78	93
Viša škola, I. stupanj fakulteta i stručni studij	416	151	265
Fakulteti, akademije, magisterij, doktorat	425	166	259
Ukupno	6.443	3.268	3.175



2.1. PONUDA SLOBODNIH RADNIH MJESTA I ZAPOŠLJAVANJE

Tijekom ožujka 2016. godine prijavljeno je 871 slobodno radno mjesto, što je za 0,3% (3 slobodna radna mjesta) manje nego u proteklom mjesecu, te 28,1% (341 slobodno radno mjesto) manje nego u istom mjesecu prošle godine (ožujak 2015).

Prema NKD-u 2007 (Nacionalnoj klasifikaciji djelatnosti) broj prijavljenih slobodnih radnih mjesta u ožujku 2016. bio je sljedeći:

Djelatnost	Broj prijavljenih slobodnih radnih mjesta	Udio u ukupno prijavljenim slobodnim radnim mjestima (%)
Poljoprivreda, šumarstvo i ribarstvo	37	4,3
Prerađivačka industrija	199	22,8
Opskrba električnom energijom, plinom, parom i klimatizacija	2	0,2
Opskrba vodom; uklanjanje otpadnih voda, gospodarenje otpadom te djelatnosti sanacije okoliša	12	1,4
Građevinarstvo	42	4,8
Trgovina na veliko i malo; popravak motornih vozila i motocikala	100	11,5
Prijevoz i skladištenje	39	4,5
Djelatnosti pružanja smještaja te pripreme i usluživanja hrane	41	4,7
Informacije i komunikacije	15	1,7
Financijske djelatnosti i djelatnosti osiguranja	1	0,1
Poslovanje nekretninama	2	0,2
Stručne, znanstvene i tehničke djelatnosti	25	2,9
Administrativne i pomoćne uslužne djelatnosti	19	2,2
Javna uprava i obrana; obvezno socijalno osiguranje	159	18,3
Obrazovanje	63	7,2
Djelatnosti zdravstvene zaštite i socijalne skrbi	90	10,3
Umjetnost, zabava i rekreacija	9	1,0
Ostale uslužne djelatnosti	12	1,4
Djelatnosti kućanstava kao poslodavaca	4	0,5
Ukupno	871	100,0

Od ukupnog broja slobodnih radnih mjesta u Ispostavi Ivanec prijavljeno je 89, u Ispostavi Ludbreg 83, u Ispostavi Novi Marof 94, u Ispostavi Cestica 43, te u Ispostavi Varaždin 562.



Najtraženija zanimanja tijekom ožujka 2016. godine bila su:

Zanimanje	Broj traženih radnika
radnik/radnica u održavanju	82
radnik/radnica na proizvodnoj liniji	69
radnik/radnica za pomoć u kući	58
konobar/konobarica	49
kuhar/kuharica	34
prodavač/prodavačica	34
vozač/vozačica teretnog vozila	28
radnik/radnica na montaži	23
diplomirani ekonomist/diplomirana ekonomistica	19
telefonist/telefonistica	19

Tijekom ožujka 2016. godine, iz evidencije nezaposlenih osoba RU Varaždin zaposleno je ukupno 605 osoba na temelju radnog odnosa. To je 17,9% više nego u prethodnom mjesecu i 27,6% manje nego u istom mjesecu prošle godine. Iz evidencije RU Varaždin tijekom ožujka 2016. godine također su zaposlene 22 osobe na temelju drugih poslovnih aktivnosti.

Prema djelatnostima (NKD 2007) struktura zaposlenih na temelju radnog odnosa bila je sljedeća:

Djelatnost	Broj zaposlenih	Udio u ukupnom br. zaposlenih (%)
Poljoprivreda, šumarstvo i ribarstvo	48	7,9
Rudarstvo i vađenje	4	0,7
Prerađivačka industrija	189	31,2
Opskrba električnom energijom, plinom, parom i klimatizacija	2	0,3
Opskrba vodom; uklanjanje otpadnih voda, gospodarenje otpadom te djelatnosti sanacije okoliša	3	0,5
Građevinarstvo	77	12,7
Trgovina na veliko imalo; popravak motornih vozila i motocikala	75	12,4
Prijevoz i skladištenje	18	3,0
Djelatnosti pružanja smještaja te pripreme i usluživanja hrane	62	10,2
Informacije i komunikacije	3	0,5
Financijske djelatnosti i djelatnosti osiguranja	4	0,7
Stručne, znanstvene i tehničke djelatnosti	11	1,8
Administrativne i pomoćne uslužne djelatnosti	26	4,3
Javna uprava i obrana; obvezno socijalno osiguranje	7	1,2
Obrazovanje	30	5,0
Djelatnosti zdravstvene zaštite i socijalne skrbi	13	2,1
Umjetnost, zabava i rekreacija	7	1,2
Ostale uslužne djelatnosti	26	4,3
Ukupno	605	100,0



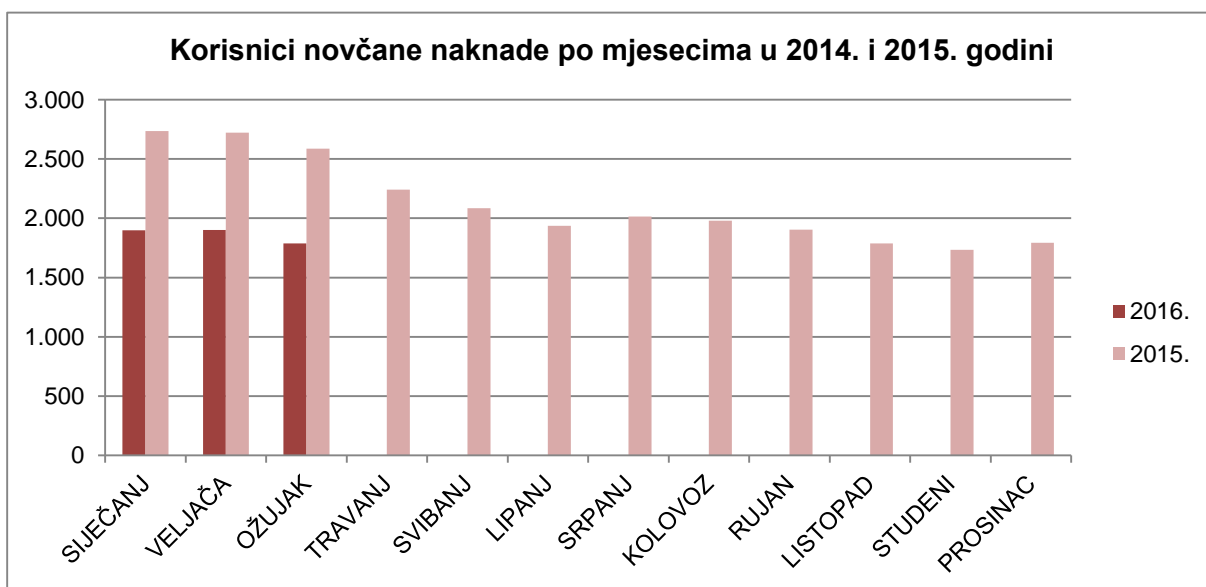
2. PRAVA ZA VRIJEME NEZAPOSLENOSTI

Sukladno Zakonu o posredovanju pri zapošljavanju i pravima za vrijeme nezaposlenosti (NN br. 80/08, 94/09, 121/10, 25/12, 118/12, 12/13 – pročišćeni tekst, 153/13) u ožujku 2016. godine novčanu naknadu koristilo je 1.789 osoba ili 27,8% od ukupnog broja nezaposlenih. Od toga u Ispostavi Ivanec 352, u Ispostavi Ludbreg 289, u Ispostavi Novi Marof 249, u Ispostavi Cestica 76, te u Ispostavi Varaždin 823 korisnika.

U odnosu na ožujak 2015. godine broj korisnika novčane naknade smanjen je za 30,8%, a u odnosu na prethodni mjesec broj korisnika novčane naknade smanjen je za 5,9%. Prosječna novčana naknada za ožujak 2016. godine iznosila je 1.767,52kn, a ukupno je isplaćeno 2.937.613,65kn.

U ožujku 2016. godine riješeno je ukupno 976 zahtjeva nezaposlenih osoba, te su donijeti akti na način kako slijedi:

Vrsta akta	Broj akta
Rješenje o pravu na NN	203
Rješenje o pravu na nastavak isplate preostale NN	59
Rješenje o pravu na produženje novčane naknade (žene izmjene 2012)	12
Rješenje o prestanku prava na NN	196
Rješenje o obvezi povrata nepripadno primljene novčane naknade	10
Rješenje o prestanku vođenja nezaposlene osobe u evidenciji	219
Rješenje o odobravanju isplate NN u jednokratnom iznosu	3
Rješenje za novčanu pomoć (osposobljavanje na radnom mjestu)	83
Rješenje o pravu na naknadu putnih i selidbenih troškova	10
Rješenje o pravu na novčanu pomoć (zap. izvan mjesta prebivališta)	1
Rješenje o odbijanju zahtjeva za NN	11
Rješenje o odbijanju zahtjeva za nastavak isplate preostale NN	1
Rješenje o obnovi postupka (NN + SOR)	94
Rješenje o obustavi isplate NN	18
Rješenje o ispravci greške u rješenju (NN)	2
Zaključak o nastavku isplate NN (radi preseljenja)	1
Zaključak za dostavu dokaza (za nekompletirane zahtjeve)	23
Žalba	12
Rješenje o uvažavanju žalbe	1
Rješenje o obustavi postupka radi odustanka zahtjeva/žalbe	17
UKUPNO	976





3. NEZAPOSLENOST I ZAPOŠLJAVANJE HRVATSKIH BRANITELJA

Krajem ožujka 2016. godine evidentirano je 733 nezaposlenih hrvatskih branitelja što je za 3,7% manje u odnosu na prethodni mjesec. U ukupnom broju evidentiranih nezaposlenih osoba branitelji sudjeluju sa 11,4%.

Tijekom ožujka 2016. godine evidentirano je 35 novoprijavljenih branitelja, od toga su svi prethodno bili zaposleni. Od ukupnog broja novoprijavljenih, 6 branitelja prijavilo se radi smanjenja opsega posla.

U ožujku 2016. godine s evidencije Regionalnog ureda zaposlena su 52 branitelja, od toga 8 na neodređeno vrijeme. Iz evidencije je iz ostalih razloga (osim zaposlenja) izašlo 18 branitelja.

4. NACIONALNI PLAN ZA POTICANJE ZAPOŠLJAVANJA

Na sjednici održanoj dana 17. prosinca 2014. godine Vlada Republike Hrvatske usvojila je Smjernice za provedbu aktivne politike zapošljavanja u Republici Hrvatskoj za razdoblje od 2015. do 2017. godine.

Osobe uključene u programe aktivne politike zapošljavanja

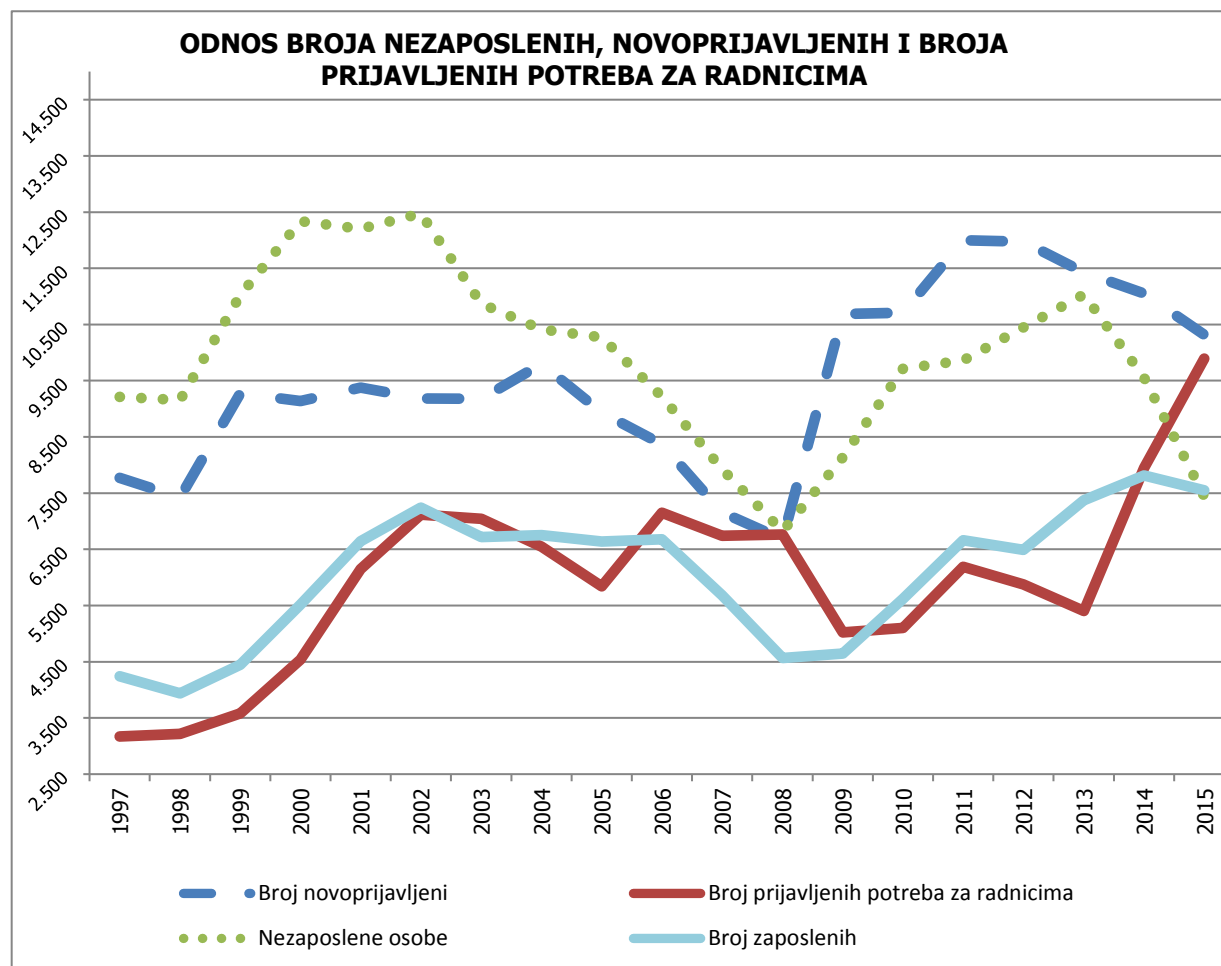
Mjera		Novouključene osobe u ožujku 2016. godine	Novouključene osobe od siječnja do ožujka 2016. godine	Aktivni korisnici krajem ožujka 2016. godine
1.	NACIONALNI PLAN ZA POTICANJE ZAPOŠLJAVANJA	112	117	1.077
1.1.	Potpore za zapošljavanje	17	17	275
1.2.	Potpore za samozapošljavanje	3	3	99
1.3.	Potpore za usavršavanje	0	0	0
1.4.	Obrazovanje nezaposlenih	4	4	4
1.5.	Javni radovi	1	1	45
1.6.	Stručno osposobljavanje za rad	88	92	650
1.7.	Potpore za očuvanje radnih mjesta	0	0	0
1.8.	Stalni sezonac	0	0	4
2.	NACIONALNI PROGRAM ZA ROME	0	0	0
2.1.	Potpore za zapošljavanje	0	0	0
2.2.	Obrazovanje nezaposlenih	0	0	0
2.3.	Stručno osposobljavanje za rad	0	0	0
2.4.	Javni radovi	0	0	0
2.5.	Sufinanciranje zapošljavanja	0	0	0
2.6.	Sufinanciranje zapošljavanja u trajanju od 24 mjeseca	0	0	0
3.	PROGRAMI FINANCIRANI IZ DRUGIH IZVORA	0	0	0
3.1.	Obrazovanje nezaposlenih - EU fondovi	0	0	0
3.2.	Obrazovanje nezaposlenih - lokalna partnerstva	0	0	0
UKUPNO		112	117	1.077

Do kraja ožujka 2016. godine u RU Varaždin u Nacionalni plan poticanja zapošljavanja uključeno je **117** osoba i to najviše u mjeru Stručno osposobljavanje za rad bez zasnivanja radnog odnosa (92 osobe) i mjeru Potpore za zapošljavanje (17 osoba).

T-1

PREGLED NEZAPOSLENOSTI I ZAPOSĀJAVANA U RAZDOBLJU OD 1997 DO 2015. GODINE

Godina	Novo-prijavljeni radi zaposle.	Zaposleni s evidencije Hrv. zavoda za zapošlja. na temelju RO	Izašli iz evidencije iz ostalih razloga	Nezaposlene osobe (prosjeak)					Prijavljene potrebe za radnicima
				UKUPNO		Žene	Prvi put traže zaposle.	Korisnici novčane naknade	
				Broj	Verižni indeks				
1997	7.773	4.240	3.356	9.213	95,6	4.000	2.665	1.898	3.170
1998	7.423	3.937	2.783	9.153	99,3	4.136	2.554	1.448	3.218
1999	9.276	4.446	2.726	11.021	120,4	5.201	2.963	1.961	3.579
2000	9.137	5.518	3.036	12.338	111,9	5.773	3.163	2.429	4.537
2001	9.375	6.644	2.716	12.201	98,9	5.778	2.960	2.623	6.148
2002	9.181	7.242	2.672	12.475	102,2	6.200	2.904	2.882	7.115
2003	9.176	6.716	3.292	10.869	87,1	5.828	2.250	2.499	7.043
2004	9.798	6.755	3.265	10.412	95,8	5.748	1.975	3.162	6.548
2005	8.934	6.636	2.813	10.271	98,6	5.648	1.844	3.339	5.844
2006	8.372	6.681	2.990	9.218	89,7	5.214	1.548	3.049	7.152
2007	7.159	5.680	2.945	7.927	86,0	4.614	1.268	2.692	6.740
2008	6.678	4.564	2.555	6.822	86,1	4.042	968	2.646	6.762
2009	10.689	4.648	3.913	8.137	119,3	4.479	979	3.655	5.022
2010	10.708	5.620	3.903	9.716	119,4	4.714	1.115	4.210	5.099
2011	11.999	6.663	4.895	9.863	101,5	4.619	1.241	3.822	6.191
2012	11.972	6.489	3.554	10.447	105,9	4.893	1.448	3.576	5.873
2013	11.429	7.375	3.677	11.035	105,6	5.187	1.548	3.230	5.404
2014	11.049	7.814	4.837	9.554	91,5	4.466	1.346	2.580	7.950
2015	10.317	7.551	3.672	7.441	67,4	3.574	1.017	2.127	9.893



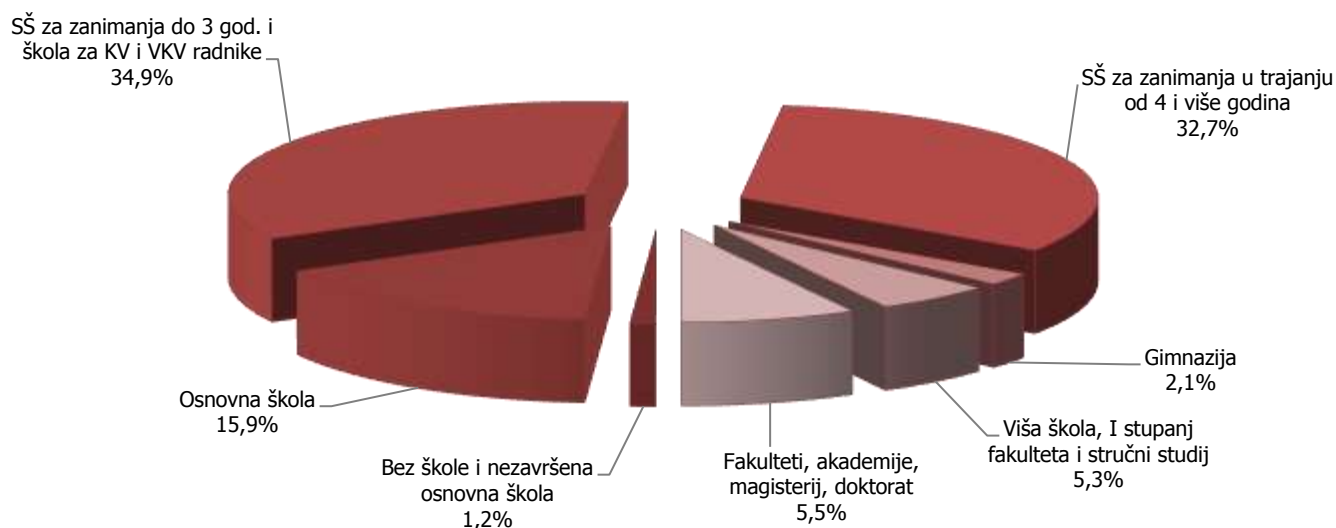
PREGLED BROJA NEZAPOSLENIH I ZAPOSŁJAVANJA U OŽUJKU 2016. GODINE

	UKUPNO			Bez škole i nezavršena osnovna škola			Osnovna škola			SŠ za zanimanja do 3 god. i škola za KV i VKV radnike			SŠ za zanimanja u trajanju od 4 i više godina i gimnazija			Prvi stupanj fakulteta, stručni studij i viša škola			Fakulteti, akademije, magisterij, doktorat		
	Ukupno	Muškarci	Žene	Ukupno	Muškarci	Žene	Ukupno	Muškarci	Žene	Ukupno	Muškarci	Žene	Ukupno	Muškarci	Žene	Ukupno	Muškarci	Žene	Ukupno	Muškarci	Žene
BROJ EVIDENTIRANIH RADI ZAPOSLENJA KRAJEM PRETHODNOG MJESECA	6.728	3.463	3.265	485	314	171	1.614	821	793	2.116	1.279	837	1.680	736	944	410	155	255	423	158	265
NOVOPRIJAVLJENI U IZVJEŠTAJNOM MJESECU	646	336	310	18	10	8	90	55	35	225	137	88	187	91	96	58	17	41	68	26	42
Dolaze direktno iz radnog odnosa	435	235	200	6	3	3	61	38	23	169	102	67	127	66	61	33	12	21	39	14	25
Dolaze iz individualne poljoprivrede																					
Dolaze iz nekog drugog oblika rada	17	5	12													6	2	4	11	3	8
Dolaze direktno iz redovnog školovanja	14	6	8										3	1	2	4	0	4	7	5	2
Dolaze iz neaktivnosti - ukupno	180	90	90	12	7	5	29	17	12	56	35	21	57	24	33	15	3	12	11	4	7
Bili zaposleni	573	297	276	9	6	3	85	52	33	208	127	81	165	77	88	50	16	34	56	19	37
Nezaposleni zbog prestanka rada poslodavca	10	5	5				1	1	0	2	1	1	6	3	3				1	0	1
Nezaposleni zbog smanjenog opsega posla	76	47	29	2	2	0	11	7	4	27	20	7	23	10	13	8	5	3	5	3	2
UKUPNO PRIJAVLJENI RADI ZAPOSLENJA U IZVJEŠTAJNOM MJESECU	7.374	3.799	3.575	503	324	179	1.704	876	828	2.341	1.416	925	1.867	827	1.040	468	172	296	491	184	307
ZAPOSLENI U ZEMLJI	572	328	244	7	5	2	88	55	33	194	144	50	205	97	108	30	13	17	48	14	34
Zaposleni na temelju informiranja radnika	153	93	60	2	2	0	23	14	9	55	42	13	57	29	28	5	4	1	11	2	9
Zaposleni putem natječaja - oglasa	8	2	5				4	1	3	1	0	1	2	1	1				1		
Zaposleni na temelju uputnice PR-6	281	153	128	4	2	2	43	30	13	89	62	27	104	46	58	20	8	12	21	5	16
Zaposleni na temelju stručnog timskog izbora radnika																					
Zaposleni na temelju PO i SO																					
Zaposleni bez obveze oglašavanja	116	71	45	1	1	0	17	10	7	44	36	8	37	18	19	5	1	4	12	5	7
Zaposleni na temelju aktivnosti mjera aktivne politike	14	8	6				1	0	1	5	4	1	5	3	2				3	1	2
Zaposleni na temelju profesionalne selekcije nezaposlene osobe podnositelju TR-a																					
ZAPOSLENI U INOZEMSTVU	33	31	2				8	7	1	17	16	1	6	6	0	2	2	0			
UKUPNO ZAPOSLENI U IZVJEŠTAJNOM MJESECU	605	359	246	7	5	2	96	62	34	211	160	51	211	103	108	32	15	17	48	14	34
Od toga osobe bez radnog iskustva	64	40	24				5	3	2	15	11	4	32	20	12	4	2	2	8	4	4
Od toga zaposleno na neodređeno vrijeme	96	50	46				11	5	6	25	15	10	46	23	23	7	5	2	7	2	5
ZAPOSLENI NA TEMELJU DRUGIH POSLOVNIH AKTIVNOSTI	22	12	10				2	2	0	7	6	1	6	2	4	2	0	2	5	2	3
BRISANI S EVIDENCIJE IZ OSTALIH RAZLOGA U IZVJEŠTAJNOM MJESECU	304	160	144	22	15	7	70	42	28	87	46	41	93	49	44	16	6	10	16	2	14
BROJ EVIDENTIRANIH RADI ZAPOSLENJA KRAJEM IZVJEŠTAJNOG MJESECA	6.443	3.268	3.175	474	304	170	1.536	771	765	2.040	1.206	834	1.552	670	882	416	151	265	425	166	259
Od toga traže zaposlenje prvi puta	713	340	373	145	72	73	67	32	35	156	85	71	175	91	84	96	34	62	74	26	48

NEZAPOSLENOST I ZAPOSŁJAVANJE U OŢUJKU 2016. GODINE

SADRŢAJ	MJESEC	UKUPNO	Bez škole i nezavršena osnovna škola	Osnovna škola	SŠ za zanimanja do 3 god. i škola za KV i VKV radnike	SŠ za zanimanja u trajanju od 4 i više godina	Gimnazija	Viša škola, I stupanj fakulteta i stručni studij	Fakulteti, akademije, magisterij, doktorat
Nezaposlene osobe prema stanju krajem mjeseca	3.2016	6.443	474	1.536	2.040	1.381	171	416	425
	3.2015	8.350	541	1.972	2.801	1.902	214	481	439
	Indeks	77,2	87,6	77,9	72,8	72,6	79,9	86,5	96,8
Nezaposleni muškarci prema stanju krajem mjeseca	3.2016	3.268	304	771	1.206	592	78	151	166
	3.2015	4.537	365	1.066	1.725	905	102	207	167
	Indeks	72,0	83,3	72,3	69,9	65,4	76,5	72,9	99,4
Nezaposlene žene prema stanju krajem mjeseca	3.2016	3.175	170	765	834	789	93	265	259
	3.2015	3.813	176	906	1.076	997	112	274	272
	Indeks	83,3	96,6	84,4	77,5	79,1	83,0	96,7	95,2
Nezaposlene osobe zbog prestanka rada poduzeća ili poslodavca	3.2016	10		1	2	6			1
	3.2015	8		1	4	2			1
	Indeks	125,0	-	100,0	50,0	300,0	-	-	100,0
Osobe koje prvi put traže zaposlenje prema stanju krajem mjeseca	3.2016	713	145	67	156	152	23	96	74
	3.2015	987	158	115	233	227	38	119	97
	Indeks	72,2	91,8	58,3	67,0	67,0	60,5	80,7	76,3
Novoprijavljeni radi zaposlenja tijekom mjeseca	3.2016	646	18	90	225	164	23	58	68
	3.2015	795	34	112	291	216	22	57	63
	Indeks	81,3	52,9	80,4	77,3	75,9	104,5	101,8	107,9
Novoprijavljeni direktno iz radnog odnosa	3.2016	435	6	61	169	114	13	33	39
	3.2015	472	5	58	199	136	10	30	34
	Indeks	92,2	120,0	105,2	84,9	83,8	130,0	110,0	114,7
Ukupno zaposleni s evidencije na temelju radnog odnosa tijekom mjeseca	3.2016	605	7	96	211	198	13	32	48
	3.2015	836	17	129	346	238	12	48	46
	Indeks	72,4	41,2	74,4	61,0	83,2	108,3	66,7	104,3
Zaposleni na neodređeno vrijeme	3.2016	96	0	11	25	44	2	7	7
	3.2015	111	2	20	34	41	2	7	5
	Indeks	86,5	0,0	55,0	73,5	107,3	100,0	100,0	140,0
Korisnici novčane naknade	3.2016	1.789	69	396	730	410	40	74	70
	3.2015	2.586	113	589	1.052	591	41	107	93
	Indeks	69,2	61,1	67,2	69,4	69,4	97,6	69,2	75,3

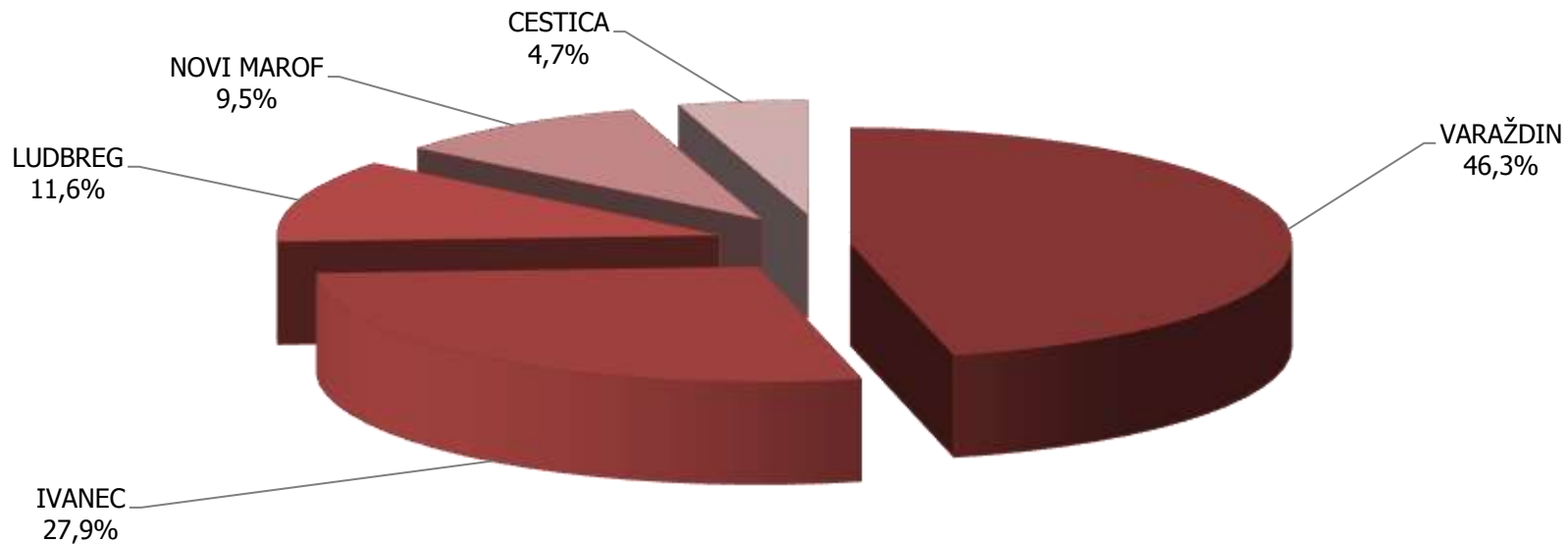
UKUPNO ZAPOSLENI S EVIDENCIJE TIJEKOM MJESECA



NEZAPOSLENE OSOBE PO KVALIFIKACIJI U OŽUJKU 2016. GODINE

ISPOSTAVA	UKUPNO			Bez škole i nezavršena osnovna škola			Osnovna škola			SŠ za zanimanja do 3 god. i škola za KV i VKV radnike			SŠ za zanimanja u trajanju od 4 i više godina i gimnazija			Viša škola, I stupanj fakulteta i stručni studij			Fakulteti, akademije, magisterij, doktorat		
	Ukupno	Muškarci	Žene	Ukupno	Muškarci	Žene	Ukupno	Muškarci	Žene	Ukupno	Muškarci	Žene	Ukupno	Muškarci	Žene	Ukupno	Muškarci	Žene	Ukupno	Muškarci	Žene
VARAŽDIN	2.980	1.555	1.425	177	118	59	595	312	283	914	569	345	796	347	449	240	104	136	258	105	153
IVANEC	1.795	907	888	145	99	46	514	262	252	573	335	238	388	157	231	94	26	68	81	28	53
LUDBREG	749	333	416	67	32	35	241	98	143	217	109	108	154	63	91	32	12	20	38	19	19
NOVI MAROF	614	300	314	39	27	12	127	69	58	223	117	106	145	68	77	38	6	32	42	13	29
CESTICA	305	173	132	46	28	18	59	30	29	113	76	37	69	35	34	12	3	9	6	1	5
UKUPNO	6.443	3.268	3.175	474	304	170	1.536	771	765	2.040	1.206	834	1.552	670	882	416	151	265	425	166	259

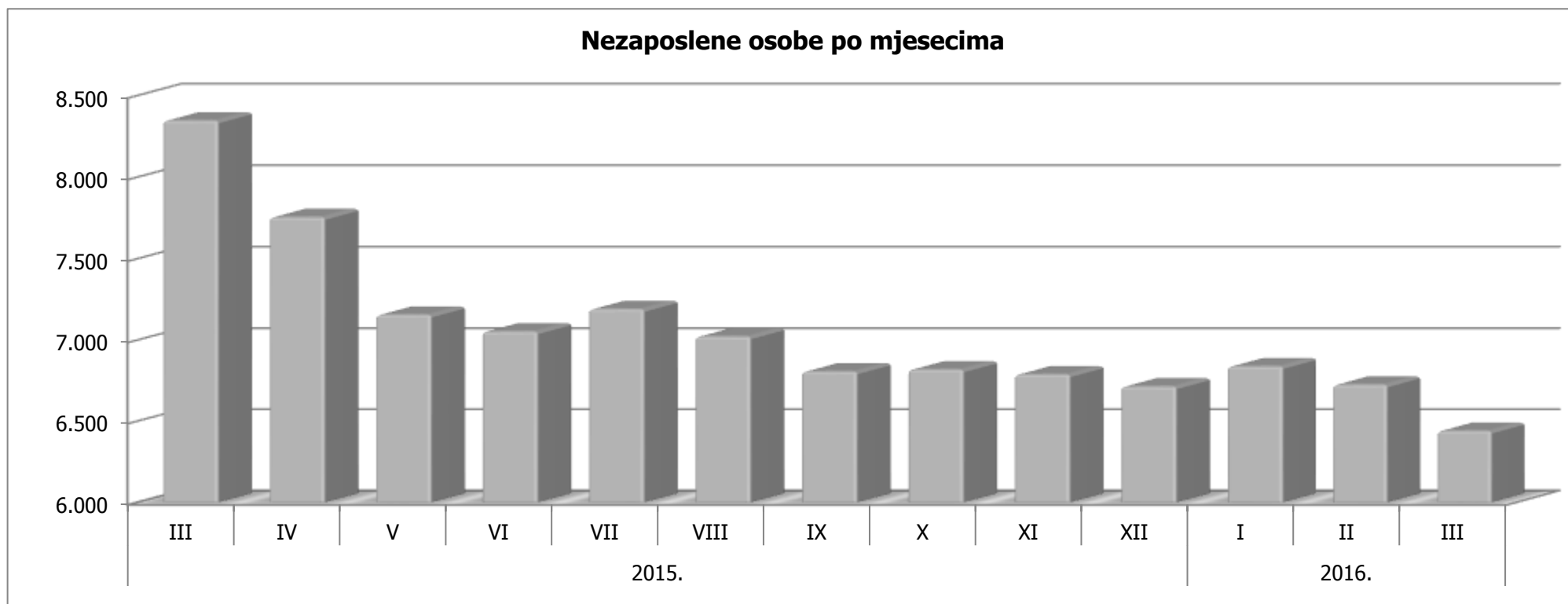
NEZAPOSLENE OSOBE PO ISPOSTAVAMA KRAJEM MJESECA



T-5

NEZAPOSLENE OSOBE PO MJESECIMA

ISPOSTAVA	Prosjek 2015.	2015.										2016.			INDEX		
		III	IV	V	VI	VII	VIII	IX	X	XI	XII	I	II	III	3/16 3/15	3/16 0/15	3/16 2/16
		VARAŽDIN	3.413	3.812	3.618	3.328	3.281	3.256	3.200	3.112	3.118	3.127	3.101	3.129	3.104	2.980	78,2
IVANEC	2.103	2.386	2.202	2.024	1.983	2.038	1.984	1.929	1.911	1.906	1.883	1.925	1.881	1.795	75,2	85,4	95,4
LUDBREG	846	938	836	787	782	839	842	802	809	792	795	804	776	749	79,9	88,5	96,5
NOVI MAROF	719	779	721	684	679	709	671	642	665	655	641	659	643	614	78,8	85,4	95,5
CESTICA	360	435	381	336	331	352	328	324	318	311	297	324	324	305	70,1	84,7	94,1
UKUPNO	7.441	8.350	7.758	7.159	7.056	7.194	7.025	6.809	6.821	6.791	6.717	6.841	6.728	6.443	77,2	86,6	95,8



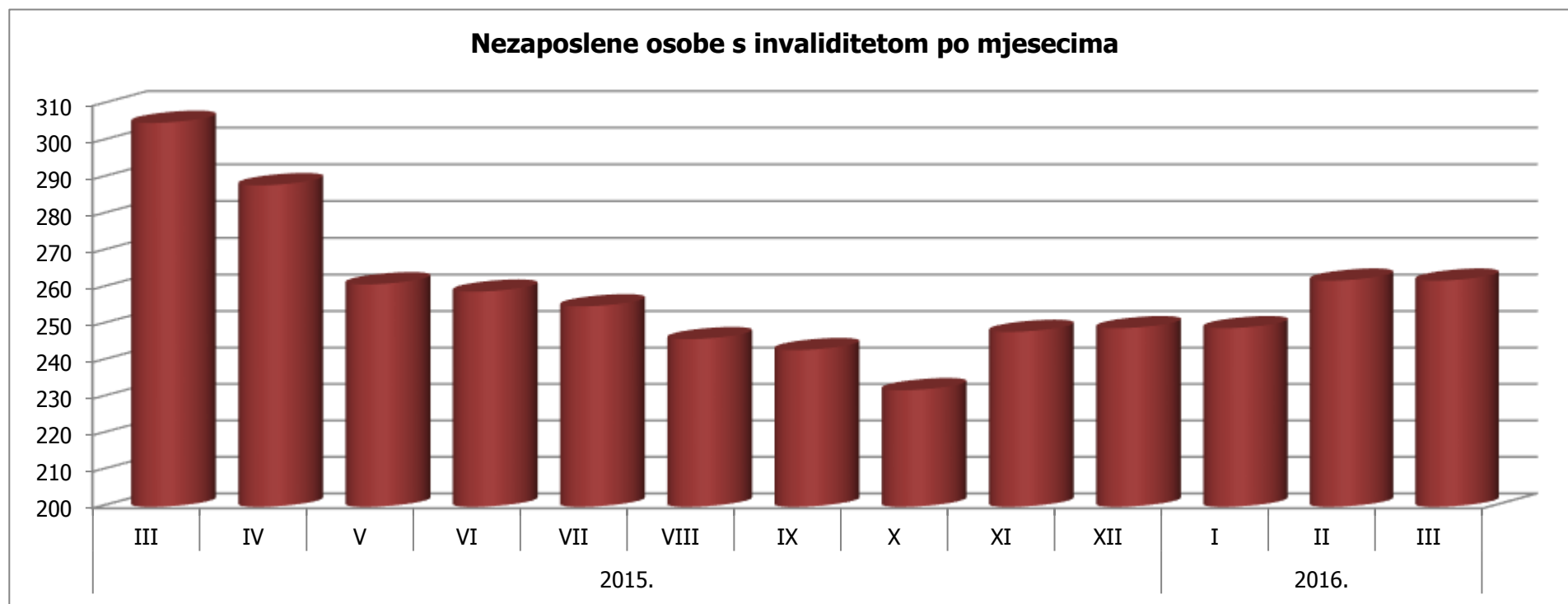
NEZAPOSLENOST I ZAPOSŁJAVANJE HRVATSKIH BRANITELJA U OŽUJKU 2016. GODINE

SADRŽAJ	UKUPNO	Bez škole i nezavršena osnovna škola	Osnovna škola	SŠ za zanimanja do 3 god. i škola za KV i VKV radnike	SŠ za zanimanja u trajanju od 4 i više godina	Gimnazija	Viša škola, I. stupanj fakulteta i stručni studij	Fakulteti, akademije, magisterij, doktorat
NOVOPRIJAVLJENI U IZVJEŠTAJNOM MJESECU	35	3	14	8	10			
Prethodno bili zaposleni	35	3	14	8	10			
Nezaposleni zbog prestanka rada poslodavca	2		1		1			
Nezaposleni zbog smanjenog opsega posla	6	1		2	3			
ZAPOSLENI U ZEMLJI	49	2	14	17	14		2	
Zaposleni na temelju informiranja radnika	15	1	3	6	4		1	
Zaposleni putem natječaja - oglasa	1		1					
Zaposleni na temelju uputnice	26	1	9	7	8		1	
Zaposleni na temelju struč. timskog izbora radnika								
Zaposleni na temelju PO i SO								
Zaposleni bez obveze oglašavanja	7		1	4	2			
Zaposleni po mjerama aktivne pol. u zapošljavanju								
Zaposleni na temelju profesionalne selekcije nezaposlene osobe podnositelju TR-a								
Zaposleni u inozemstvu	3		2	1				
UKUPNO ZAPOSLENI U IZVJEŠTAJNOM MJESECU	52	2	16	18	14		2	
Od toga osobe bez radnog iskustva								
Od toga zaposleno na neodređeno vrijeme	8		2	2	4			
ZAPOSLENI NA TEMELJU DRUGIH POSLOVNIH AKTIVNOSTI	2			2				
BRISANI S EVIDENCIJE IZ OSTALIH RAZLOGA U IZVJEŠTAJNOM MJESECU	18		8	7	3			
BROJ EVIDENTIRANIH RADI ZAPOSLENJA KRAJEM IZVJEŠTAJNOG MJESECA	733	67	262	263	111	4	17	9
Od toga traže zaposlenje prvi put	4	1	1	1	1			

T-7

NEZAPOSLENE OSOBE S INVALIDITETOM PO MJESECIMA

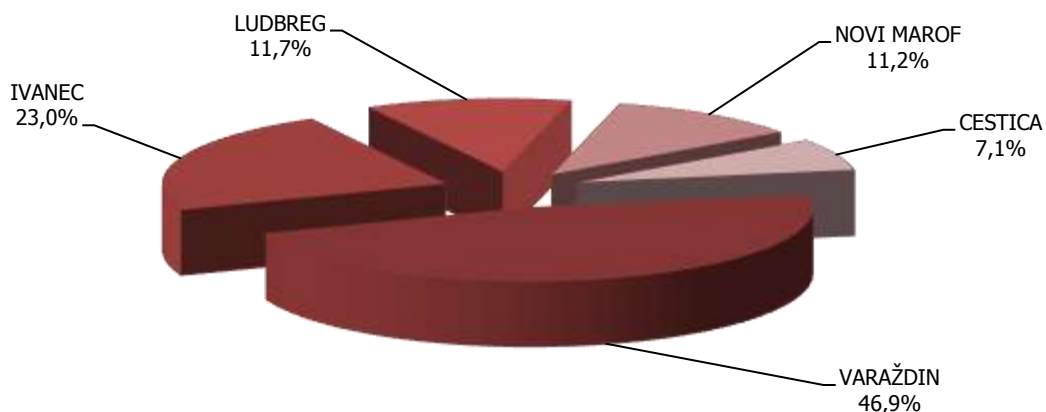
NAČIN STJECANJA INVALIDITETA	Prosjek 2015.	2015.										2016.			INDEX		
		III	IV	V	VI	VII	VIII	IX	X	XI	XII	I	II	III	3/16 3/15	3/16 0/15	3/16 2/16
		Invalidi domovinskog rata	9	9	9	9	9	10	9	9	8	7	7	8	8	8	88,9
Invalidi rada	11	10	12	14	14	11	11	11	8	13	13	14	14	14	140,0	127,3	100,0
Kategorizirana omladina	213	249	239	212	210	206	199	194	190	202	199	198	208	209	83,9	98,1	100,5
Ostali invalidi	28	34	27	25	25	27	26	27	24	24	28	27	29	28	82,4	100,0	96,6
Vojni invalidi	2	3	1	1	1	1	1	2	2	2	2	2	3	3	100,0	150,0	100,0
UKUPNO	263	305	288	261	259	255	246	243	232	248	249	249	262	262	85,9	99,6	100,0



NEZAPOSLENOST I ZAPOSŁJAVANJE PO ISPOSTAVAMA U OŹUJKU 2016. GODINE

SADRŹAJ	UKUPNO	ISPOSTAVA				
		VARAŹDIN	IVANEC	LUDBREG	NOVI MAROF	CESTICA
Nezaposlene osobe prema stanju krajem mjeseca	6.443	2.980	1.795	749	614	305
Nezaposleni muškarci prema stanju krajem mjeseca	3.268	1.555	907	333	300	173
Nezaposlene Źene prema stanju krajem mjeseca	3.175	1.425	888	416	314	132
Osobe koje prvi put traŹe zaposlenje prema stanju krajem mjeseca	713	305	171	95	87	55
Novoprijavljeni radi zaposlenja tijekom mjeseca	646	313	130	75	82	46
Novoprijavljeni iz radnog odnosa	435	207	99	50	57	22
Nezaposlene osobe zbog prestanka rada poduzeća ili poslodavca	10	4	1	3	2	0
Ukupno zaposleni s evidencije tijekom mjeseca	605	284	139	71	68	43
Zaposleni na neodređeno vrijeme	96	47	25	10	12	2
Prijavljene potrebe za radnicima	871	562	89	83	94	43
Korisnici novćane naknade	1.789	823	352	289	249	76

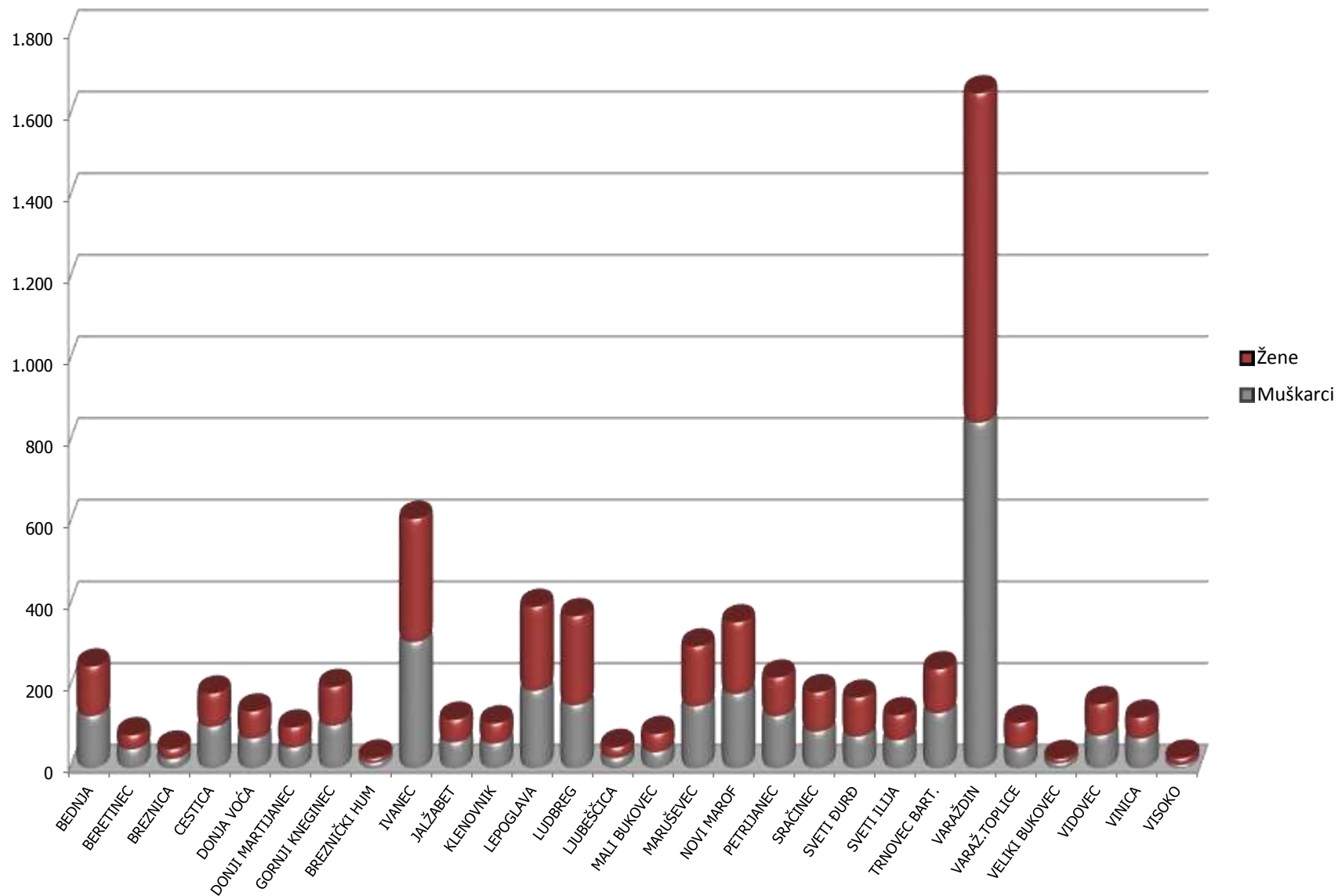
UDIO ZAPOSLENIH PO ISPOSTAVAMA



NEZAPOSLENE OSOBE PO GRADOVIMA I OPĆINAMA U OŽUJKU 2016. GODINE

GRAD/OPĆINA	UKUPNO			Bez škole i nezavršena osnovna škola			Osnovna škola			SŠ za zanimanja do 3 god. i škola za KV i VKV radnike			SŠ za zanimanja u trajanju od 4 i više godina i gimnazija			Prvi stupanj fakulteta, stručni studij i viša škola			Fakulteti, akademije, magisterij, doktorat		
	Ukupno	Muškarci	Žene	Ukupno	Muškarci	Žene	Ukupno	Muškarci	Žene	Ukupno	Muškarci	Žene	Ukupno	Muškarci	Žene	Ukupno	Muškarci	Žene	Ukupno	Muškarci	Žene
BEDNJA	248	127	121	30	24	6	84	41	43	75	41	34	41	17	24	8	0	8	10	4	6
BERETINEC	80	46	34	2	1	1	26	14	12	35	22	13	14	7	7	2	1	1	1	1	0
BREZNICA	47	23	24	5	3	2	11	6	5	14	7	7	13	7	6	3	0	3	1	0	1
CESTICA	182	101	81	40	24	16	31	13	18	65	45	20	32	15	17	10	3	7	4	1	3
DONJA VOĆA	138	72	66	17	13	4	57	32	25	41	23	18	17	4	13	3	0	3	3	0	3
DONJI MARTIJANEC	99	50	49	7	4	3	41	19	22	24	14	10	16	8	8	7	1	6	4	4	0
GORNJI KNEGINEC	198	104	94	10	7	3	54	32	22	65	38	27	35	12	23	14	7	7	20	8	12
BREZNIČKI HUM	25	14	11	2	2	0	3	1	2	13	8	5	5	2	3	1	1	0	1	0	1
IVANEC	609	308	301	39	23	16	146	73	73	200	124	76	151	66	85	31	8	23	42	14	28
JALŽABET	118	63	55	8	7	1	47	26	21	31	18	13	25	10	15	4	0	4	3	2	1
KLENOVNIK	109	60	49	6	6	0	40	27	13	37	23	14	14	3	11	9	1	8	3	0	3
LEPOGLAVA	394	189	205	29	21	8	104	52	52	124	61	63	90	35	55	30	12	18	17	8	9
LUDBREG	371	154	217	24	11	13	109	37	72	113	54	59	83	31	52	16	9	7	26	12	14
LJUBEŠĆICA	51	25	26	6	3	3	11	6	5	17	10	7	12	5	7	2	0	2	3	1	2
MALI BUKOVEC	83	39	44	7	4	3	31	12	19	21	11	10	18	8	10	4	2	2	2	2	0
MARUŠEVAC	297	151	146	24	12	12	83	37	46	96	63	33	75	32	43	13	5	8	6	2	4
NOVI MAROF	356	181	175	18	15	3	70	41	29	137	77	60	85	40	45	19	2	17	27	6	21
PETRIJANEC	221	127	94	67	45	22	47	28	19	55	41	14	42	11	31	9	1	8	1	1	0
SRAČINEC	185	89	96	14	8	6	44	25	19	63	33	30	45	17	28	8	2	6	11	4	7
SVETI ĐURĐ	172	77	95	29	13	16	58	29	29	49	22	27	28	12	16	4	0	4	4	1	3
SVETI ILIJA	129	68	61	7	5	2	32	14	18	46	27	19	27	11	16	4	3	1	13	8	5
TRNOVEC BART.	241	134	107	17	15	2	60	31	29	84	58	26	48	20	28	15	4	11	17	6	11
VARAŽDIN	1.652	845	807	36	18	18	242	118	124	483	299	184	529	253	276	180	86	94	182	71	111
VARAŽ.TOPLICE	110	48	62	3	1	2	26	13	13	35	14	21	27	13	14	11	3	8	8	4	4
VELIKI BUKOVEC	24	13	11				2	1	1	10	8	2	9	4	5	1	0	1	2	0	2
VIDOVEC	156	79	77	16	12	4	43	24	19	52	33	19	31	6	25	4	0	4	10	4	6
VINICA	123	72	51	6	4	2	28	17	11	48	31	17	37	20	17	2	0	2	2	0	2
VISOKO	25	9	16	5	3	2	6	2	4	7	1	6	3	1	2	2	0	2	2	2	0
UKUPNO	6.443	3.268	3.175	474	304	170	1.536	771	765	2.040	1.206	834	1.552	670	882	416	151	265	425	166	259

BROJ NEZAPOSLENIH PO GRADOVIMA I OPĆINAMA VARAŽDINSKE ŽUPANIJE KRAJEM MJESECA



PREGLED NEZAPOSLENIH OSOBA PREMA STAROSTI I KVALIFIKACIJI U OŽUJKU 2016. GODINE

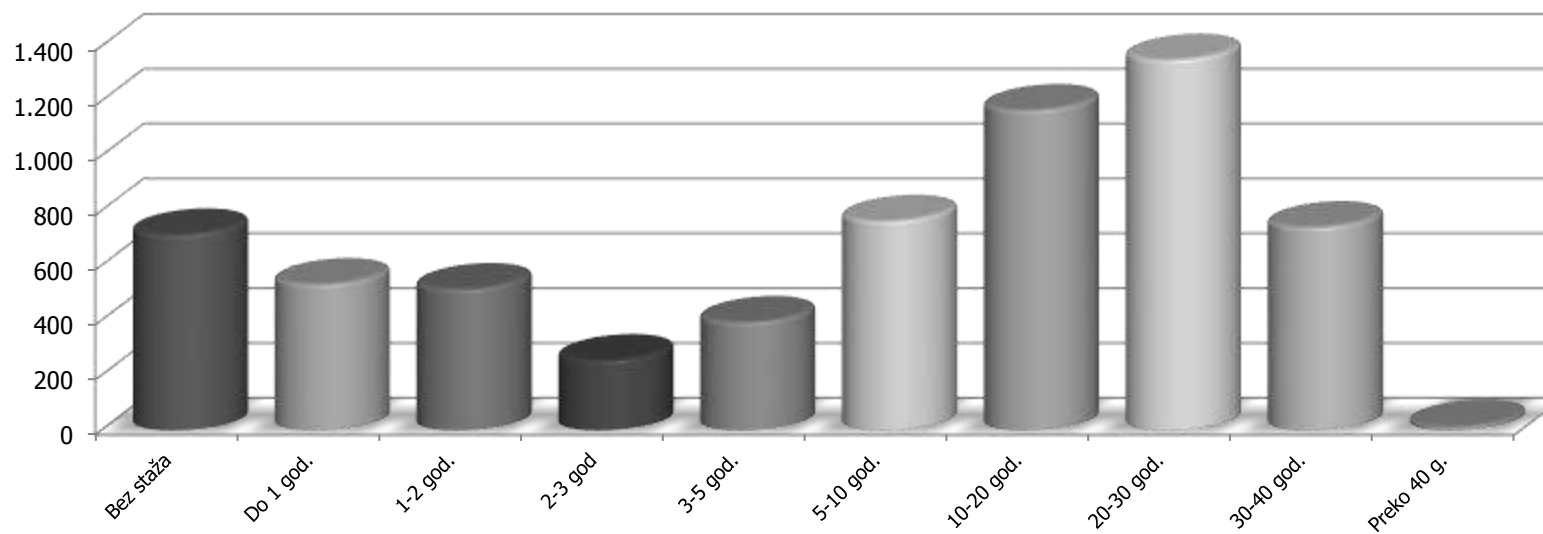
ŠKOLA		Ukupno	Godine starosti									
			15 - 19	20 - 24	25 - 29	30 - 34	35 - 39	40 - 44	45 - 49	50 - 54	55 - 59	60 i više
Bez škole i nezavršena osnovna škola	Ukupno	474	20	31	16	30	47	35	25	56	137	77
	Muškarci	304	10	23	11	17	28	18	11	34	95	57
	Žene	170	10	8	5	13	19	17	14	22	42	20
Osnovna škola	Ukupno	1.536	27	53	43	66	118	175	270	355	326	103
	Muškarci	771	18	32	22	35	61	83	136	167	139	78
	Žene	765	9	21	21	31	57	92	134	188	187	25
SŠ za zanimanja do 3 god. i škola za KV i VKV	Ukupno	2.040	97	203	174	185	179	119	176	247	440	220
	Muškarci	1.206	65	112	99	108	80	56	100	166	268	152
	Žene	834	32	91	75	77	99	63	76	81	172	68
SŠ za zanimanja u trajanju do 4 i više god.	Ukupno	1.381	57	257	182	163	101	109	130	171	159	52
	Muškarci	592	27	123	71	52	33	46	46	67	86	41
	Žene	789	30	134	111	111	68	63	84	104	73	11
Gimnazija	Ukupno	171	4	32	23	22	19	20	5	10	26	10
	Muškarci	78	1	16	12	8	12	6	1	3	12	7
	Žene	93	3	16	11	14	7	14	4	7	14	3
Viša škola, I. stupanj fakulteta i stručni studij	Ukupno	416	0	114	111	52	30	25	15	27	28	14
	Muškarci	151	0	26	36	16	11	12	4	14	19	13
	Žene	265	0	88	75	36	19	13	11	13	9	1
Fakulteti, akademije, magisterij, doktorat	Ukupno	425	0	17	192	79	24	19	28	20	27	19
	Muškarci	166	0	7	57	26	9	8	14	10	19	16
	Žene	259	0	10	135	53	15	11	14	10	8	3
UKUPNO	Ukupno	6.443	205	707	741	597	518	502	649	886	1.143	495
	Muškarci	3.268	121	339	308	262	234	229	312	461	638	364
	Žene	3.175	84	368	433	335	284	273	337	425	505	131

T-11

PREGLED NEZAPOSLENIH OSOBA PREMA STAROSTI I RADNOM STAŽU U OŽUJKU 2016. GODINE

RADNI STAŽ	UKUPNO			15-24			25-34			35-44			45-54			55 i više		
	Ukupno	Muškarci	Žene	Ukupno	Muškarci	Žene	Ukupno	Muškarci	Žene	Ukupno	Muškarci	Žene	Ukupno	Muškarci	Žene	Ukupno	Muškarci	Žene
Bez staža	713	340	373	421	216	205	169	75	94	72	31	41	29	6	23	22	12	10
Do 1 god.	532	280	252	250	139	111	154	83	71	59	26	33	51	22	29	18	10	8
1-2 god.	514	211	303	150	62	88	271	100	171	59	28	31	25	15	10	9	6	3
2-3 god.	255	119	136	52	19	33	127	60	67	41	18	23	28	16	12	7	6	1
3-5 god.	394	169	225	32	22	10	196	67	129	94	38	56	49	24	25	23	18	5
5-10 god.	763	370	393	7	2	5	301	129	172	228	102	126	169	93	76	58	44	14
10-20 god.	1.167	623	544				120	56	64	398	191	207	440	229	211	209	147	62
20-30 god.	1.351	619	732							69	29	40	570	295	275	712	295	417
30-40 god.	740	525	215										173	72	101	567	453	114
Preko 40 g.	14	12	2										1	1	0	13	11	2
UKUPNO	6.443	3.268	3.175	912	460	452	1.338	570	768	1.020	463	557	1.535	773	762	1.638	1.002	636

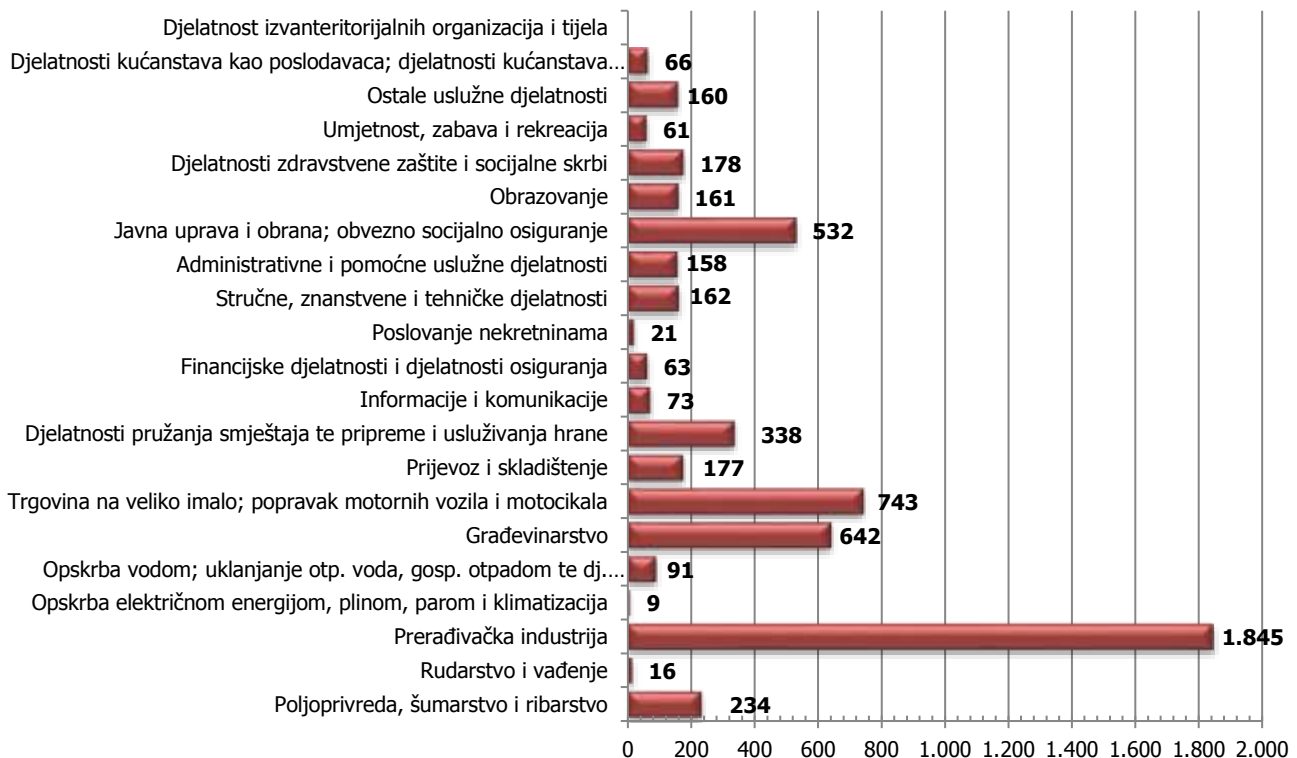
PREGLED NEZAPOSLENIH OSOBA PREMA RADNOM STAŽU



PREGLED NEZAPOSLENIH OSOBA PREMA DJELATNOSTI PRETHODNOG ZAPOSLENJA U OŽUJKU 2016. GODINE

GRUPE DJELATNOSTI	Ukupno	Muškarci	Žene
Poljoprivreda, šumarstvo i ribarstvo	234	146	88
Rudarstvo i vađenje	16	16	0
Prerađivačka industrija	1.845	885	960
Opskrba električnom energijom, plinom, parom i klimatizacija	9	9	0
Opskrba vodom; uklanjanje otp. voda, gosp. otpadom te dj. san. okoliša	91	65	26
Građevinarstvo	642	603	39
Trgovina na veliko imalo; popravak motornih vozila i motocikala	743	277	466
Prijevoz i skladištenje	177	95	82
Djelatnosti pružanja smještaja te pripreme i usluživanja hrane	338	110	228
Informacije i komunikacije	73	40	33
Financijske djelatnosti i djelatnosti osiguranja	63	26	37
Poslovanje nekretninama	21	12	9
Stručne, znanstvene i tehničke djelatnosti	162	91	71
Administrativne i pomoćne uslužne djelatnosti	158	71	87
Javna uprava i obrana; obvezno socijalno osiguranje	532	304	228
Obrazovanje	161	34	127
Djelatnosti zdravstvene zaštite i socijalne skrbi	178	30	148
Umjetnost, zabava i rekreacija	61	20	41
Ostale uslužne djelatnosti	160	77	83
Djelatnosti kućanstava kao poslodavaca; djelatnosti kućanstava koja proizvode različitu robu i obavljaju različite usluge za vlastite potrebe	66	17	49
Djelatnost izvanteritorijalnih organizacija i tijela			
Ukupno	5.730	2.928	2.802
Osobe bez prethodnog radnog iskustva	713	340	373

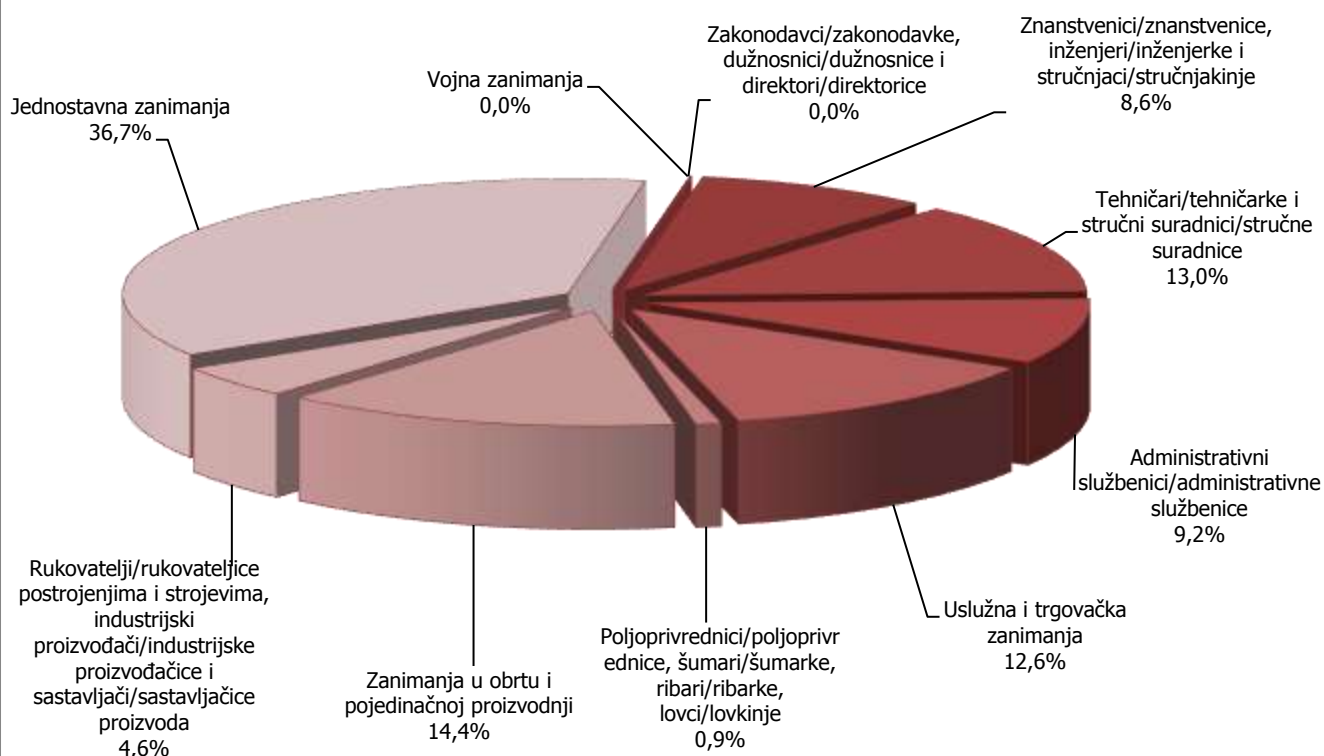
NEZAPOSLENE OSOBE PREMA DJELATNOSTI PRETHODNOG ZAPOSLENJA



PREGLED NEZAPOSLENIH OSOBA PREMA RODOVIMA ZANIMANJA (NKZ 2010.) U OŽUJKU 2016. GODINE

ROD ZANIMANJA	Ukupno			Prvi puta traže zaposlenje		
	Ukupno	Muškarci	Žene	Ukupno	Muškarci	Žene
Vojna zanimanja	1	1	0	1	1	0
Zakonodavci/zakonodavke, dužnosnici/dužnosnice i direktori/direktorice	2	1	1			
Znanstvenici/znanstvenice, inženjeri/inženjerke i stručnjaci/stručnjakinje	555	191	364	113	37	76
Tehničari/tehničarke i stručni suradnici/stručne suradnice	836	427	409	139	68	71
Administrativni službenici/administrativne službenice	591	169	422	75	33	42
Uslužna i trgovačka zanimanja	809	232	577	50	16	34
Poljoprivrednici/poljoprivrednice, šumari/šumarke, ribari/ribarke, lovci/lovkinje	60	36	24	13	5	8
Zanimanja u obrtu i pojedinačnoj proizvodnji	927	769	158	76	54	22
Rukovatelji/rukovateljice postrojenjima i strojevima, industrijski proizvođači/industrijske proizvođačice i sastavljači/sastavljačice proizvoda	297	233	64	12	10	2
Jednostavna zanimanja	2.365	1.209	1.156	234	116	118
Ukupno	6.443	3.268	3.175	713	340	373

NEZAPOSLENE OSOBE PO RODOVIMA ZANIMANJA



ODNOS BROJA NOVOPRIJAVLJENIH I BROJA ZAPOSLENIH I BAROMETAR ZAPOŠLJAVANJA U OŽUJKU 2016. GODINE

	Novoprijavljeni direktno iz radnog odnosa	Zaposleni s evidencije na temelju radnog odnosa	Barometar zapošljavanja (zaposleni - novoprijavljeni)
Bez škole i nezavršena osnovna škola	6	7	1
Osnovna škola	61	96	35
SŠ za zanimanja do 3 god. i škola za KV i VKV	169	211	42
SŠ za zanimanja u trajanju do 4 i više god.	114	198	84
Gimnazija	13	13	0
Viša škola, I. stupanj fakulteta i stručni studij	33	32	-1
Fakulteti, akademije, magisterij, doktorat	39	48	9
UKUPNO	435	605	170

ODNOS NOVOPRIJAVLJENIH I ZAPOSLENIH IZ EVIDENCIJE RU VARAŽDIN

