



ISSN 1331-5005

**HRVATSKI ZAVOD ZA ZAPOŠLJAVANJE  
REGIONALNI URED VARAŽDIN**

**MJESEČNI BILTEN ZA TRAVANJ 2016.**

GODINA: XXXIX

SVIBANJ 2016.

BROJ: 4

REGIONALNI URED VARAŽDIN  
ISPOSTAVE: IVANEC  
CESTICA  
LUDBREG  
NOVI MAROF

**INTERNET ADRESA**

<http://www.hzz.hr>

**UREDNIŠTVO**

Jasenka Hutinski  
Predstojnica Regionalnog ureda Varaždin

ODJEL ANALITIKE, STATISTIKE I INFORMATIKE  
Kristijan Kocijan  
E-mail: [kristijan.kocijan@hzz.hr](mailto:kristijan.kocijan@hzz.hr)

**E-BILTEN**

[kristijan.kocijan@hzz.hr](mailto:kristijan.kocijan@hzz.hr)  
Telefon: 042-401-510

**NAKLADNIK**

HRVATSKI ZAVOD ZA ZAPOŠLJAVANJE  
Regionalni ured Varaždin  
Varaždin, Trenkova 56.  
Telefon: 042-401-500  
Fax: 042-230-445

**ZA NAKLADNIKA**

Jasenka Hutinski  
Predstojnica Regionalnog ureda Varaždin

## **SADRŽAJ**

<b>1. NEZAPOSLENOST I ZAPOSŁJAVANJE U TRAVNJU 2016. GODINE .....</b>	<b>1</b>
1.1. NEZAPOSLENOST .....	1
2.1. PONUDA SLOBODNIH RADNIH MJESTA I ZAPOSŁJAVANJE.....	2
<b>2. PRAVA ZA VRIJEME NEZAPOSLENOSTI .....</b>	<b>4</b>
<b>3. NEZAPOSLENOST I ZAPOSŁJAVANJE HRVATSKIH BRANITELJA .....</b>	<b>5</b>
<b>4. NACIONALNI PLAN ZA POTICANJE ZAPOSŁJAVANJA.....</b>	<b>5</b>

## **TABLICE**

T-1 Pregled nezaposlenosti i zapošljavanja u razdoblju od 1997. - 2015. godine
T-2 Pregled broja nezaposlenih i zapošljavanja u travnju 2016. godine
T-3 Nezaposlenost i zapošljavanje u travnju 2016. godine
T-4 Nezaposlene osobe po kvalifikaciji u travnju 2016. godine
T-5 Nezaposlene osobe po mjesecima
T-6 Nezaposlenost i zapošljavanje hrvatskih branitelja u travnju 2016. godine
T-7 Nezaposlene osobe s invaliditetom po mjesecima
T-8 Nezaposlenost i zapošljavanje po ispostavama u travnju 2016. godine
T-9 Nezaposlene osobe po gradovima i općinama u travnju 2016. godine
T-10 Pregled nezaposlenih osoba prema starosti i kvalifikaciji u travnju 2016. godine
T-11 Pregled nezaposlenih osoba prema starosti i radnom stažu u travnju 2016. godine
T-12 Pregled nezaposlenih osoba prema djelatnosti prethodnog zaposlenja u travnju 2016. godine
T-13 Pregled nezaposlenih osoba po rodovima zanimanja u travnju 2016. godine
T-14 Odnos broja novoprijavljenih i broja zaposlenih u travnju 2016. godine
T-15 Nezaposlenost i zapošljavanje od siječnja do travnja 2016. godine

## **IZVORI PODATAKA I OBJAŠNENJE POJMOVA**

Izvor podataka za Mjesečni statistički bilten su evidencije koje se vode u Hrvatskom zavodu za zapošljavanje prema odredbama Zakona o posredovanju pri zapošljavanju i pravima za vrijeme nezaposlenosti (NN 80/08).

**NEZAPOSLENA OSOBA** je osoba sposobna ili djelomično sposobna za rad u dobi od 15 do 65 godina, koja nije u radnom odnosu, aktivno traži posao i raspoloživa je za rad, te ako:

- ne ostvari mjesečni primitak od pružanja usluga prema posebnim propisima ili ne ostvari mjesečni primitak, odnosno dohodak od druge samostalne djelatnosti prema propisima o porezu na dohodak, a koji je veći od najniže mjesečne osnovice na koju se obračunavaju doprinosi za obvezna osiguranja prema posebnim propisima,
- nema registrirano trgovačko društvo ili drugu pravnu osobu, odnosno nema više od 25% udjela u trgovačkom društvu ili drugoj pravnoj osobi,
- nema registrirani obrt, slobodno zanimanje ili djelatnost poljoprivrede i šumarstva,
- nije osigurana kao poljoprivrednik po propisima o mirovinskom osiguranju,
- nije zaposlena po posebnim propisima,
- nije korisnik mirovine, osim korisnika mirovine koji ostvari pravo na invalidsku mirovinu na temelju profesionalne nesposobnosti za rad,
- ne ispunjava uvjete za prijevremenu starosnu mirovinu i starosnu mirovinu,
- nije redovni učenik ili student.

**TRAŽITELJI ZAPOSLENJA** su sve osobe koje se žele prijaviti Zavodu radi savjetovanja, informiranja, promjene zaposlenja odnosno posredovanja, bez obveze redovnog javljanja a ne smatraju se nezaposlenim osobama.

**NACIONALNA KLASIFIKACIJA DJELATNOSTI (NKD 2007)** – klasifikacija utemeljena na europskoj klasifikaciji NACE Rev. 2 koja je obavezna za države članice Europske unije. Koristi se za prikaz podataka po djelatnostima prema Odluci Vlade Republike Hrvatske (NN br. 58/07, 71/07), a u službenoj je primjeni od 1. siječnja 2009. godine.

**NACIONALNA KLASIFIKACIJA ZANIMANJA (NKZ)** – koristi se za prikaz podataka po rodu i vrstama zanimanja. Predstavlja normu za sve korisnike pri iskazivanju podataka o zanimanjima. Izrađena je primjenom načela i sustava Međunarodne standardne klasifikacije zanimanja (ISCO-88), odnosno njezine europske inačice (ISCO-88 COM), čime je omogućena usporedivost podataka na međunarodnoj razini. Prema NKZ-a, zanimanje je definirano kao skup poslova i radnih zadaća koje su svojim sadržajem i vrstom organizacijski i tehnološki toliko srodni i međusobno povezani da ih obavlja jedan izvršitelj koji posjeduje odgovarajuća znanja, sposobnosti i vještine. Zanimanja nezaposlenih osoba određuju se prema poslovima koje osobe traže, odnosno koje su obavljale prije ulaska u nezaposlenost. Kod nezaposlenih osoba bez radnog iskustva zanimanja se određuju prema osposobljenosti za rad, odnosno zvanju.



# 1. NEZAPOSLENOST I ZAPOŠLJAVANJE U TRAVNJU 2016. GODINE

## 1.1. NEZAPOSLENOST

Krajem travnja 2016. godine u Hrvatskom zavodu za zapošljavanje, Regionalnom uredu Varaždin evidentirano je 6.046 nezaposlenih osoba. Na području Ispostave Ivanec bilježimo 1.710, Ludbreg 671, Novi Marof 565, Cestica 275 i Varaždin 2.825 osoba.

U odnosu na prethodni mjesec, broj nezaposlenih manji je za 6,2% ili za 397 osoba, a u usporedbi s istim mjesecom (travanj) 2015. godine broj nezaposlenih manji je za 1.712 osoba, odnosno 22,1%. Ujedno je evidentirano i 77 osoba kao tražitelja zaposlenja.

Tijekom travnja evidentirano je 637 novih nezaposlenih osoba. Direktno iz radnog odnosa prijavilo se 455 osoba, 28 osoba iz nekog drugog oblika rada, nakon škole 10, a iz neaktivnosti 144 osobe.

U toku ovog mjeseca u odnosu na prethodni mjesec RU Varaždin bilježi pad registrirane nezaposlenosti u svim ispostavama:

Ispostava	Ožujak 2016.	Travanj 2016.	Porast (%)	Pad (%)
VARAŽDIN	2.980	2.825		-5,2
IVANEC	1.795	1.710		-4,7
LUDBREG	749	671		-10,4
NOVI MAROF	614	565		-8,0
CESTICA	305	275		-9,8

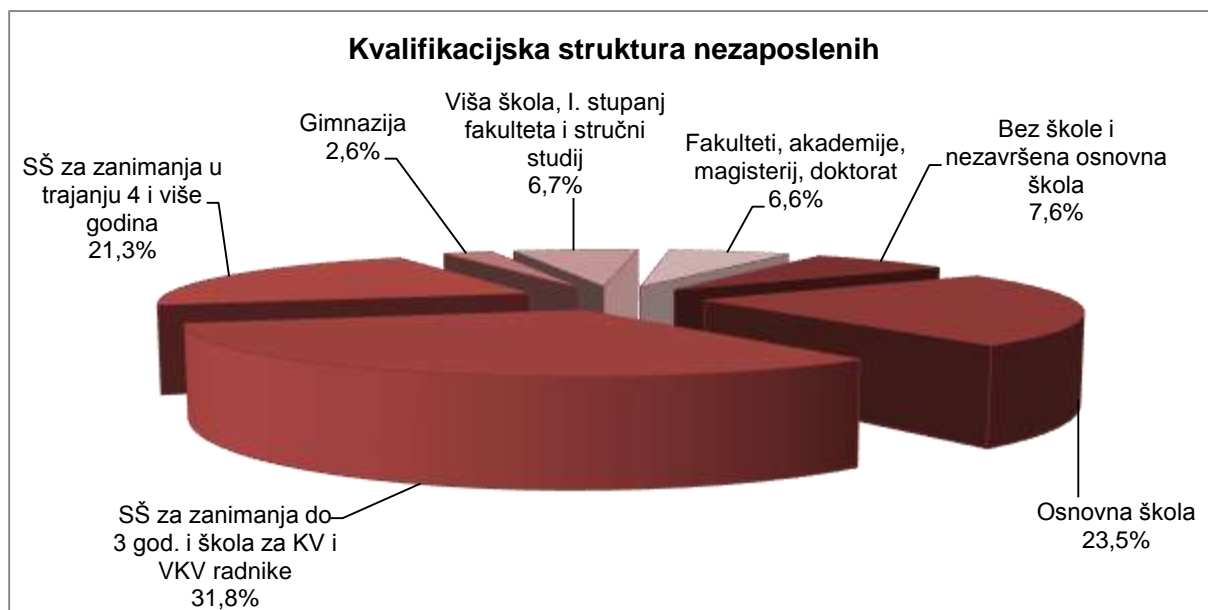
U ukupnom broju nezaposlenih osoba su 3.064 muškaraca ili 50,7%. Broj nezaposlenih muškaraca manji je za 6,2% u odnosu na prošli mjesec, a u odnosu na travanj 2015. godine broj nezaposlenih muškaraca manji je za 26,4%.

Udio žena u ukupnoj nezaposlenosti iznosi 49,3% ili 2.982 žene. U odnosu na prošli mjesec broj nezaposlenih žena je manji za 6,1%, a u odnosu na travanj 2015. godine broj nezaposlenih žena manji je za 17,1%.

U strukturi nezaposlenih je 656 osoba (10,9%) bez radnog iskustva. Broj nezaposlenih bez radnog iskustva u ovom mjesecu manji je za 8,0% u odnosu na ožujak 2016. godine, te za 26,5% manji u odnosu na isti mjesec prošle godine.

Promatrano prema razini obrazovanja i spolu struktura nezaposlenih bila je sljedeća:

Razina obrazovanja	30.4.2016.		
	Ukupno	Muškarci	Žene
Bez škole i nezavršena osnovna škola	457	299	158
Osnovna škola	1.418	711	707
SŠ za zanimanja do 3 god. i škola za KV i VKV radnike	1.920	1.133	787
SŠ za zanimanja u trajanju 4 i više godina	1.289	549	740
Gimnazija	160	74	86
Viša škola, I. stupanj fakulteta i stručni studij	405	148	257
Fakulteti, akademije, magisterij, doktorat	397	150	247
<b>Ukupno</b>	<b>6.046</b>	<b>3.064</b>	<b>2.982</b>



## 2.1. PONUDA SLOBODNIH RADNIH MJESTA I ZAPOŠLJAVANJE

Tijekom travnja 2016. godine prijavljeno je 1.030 slobodnih radnih mjesta, što je za 18,3% (159 slobodnih radnih mjesta) više nego u proteklom mjesecu, te 13,3% (121 slobodno radno mjesto) više nego u istom mjesecu prošle godine (travanj 2015).

Prema NKD-u 2007 (Nacionalnoj klasifikaciji djelatnosti) broj prijavljenih slobodnih radnih mjesta u travnju 2016. bio je sljedeći:

Djelatnost	Broj prijavljenih slobodnih radnih mjesta	Udio u ukupno prijavljenim slobodnim radnim mjestima (%)
Poljoprivreda, šumarstvo i ribarstvo	71	6,9
Rudarstvo i vađenje	1	0,1
Prerađivačka industrija	386	37,5
Opskrba električnom energijom, plinom, parom i klimatizacija	2	0,2
Opskrba vodom; uklanjanje otpadnih voda, gospodarenje otpadom te djelatnosti sanacije okoliša	22	2,1
Građevinarstvo	71	6,9
Trgovina na veliko i malo; popravak motornih vozila i motocikala	160	15,5
Prijevoz i skladištenje	68	6,6
Djelatnosti pružanja smještaja te pripreme i usluživanja hrane	59	5,7
Informacije i komunikacije	4	0,4
Financijske djelatnosti i djelatnosti osiguranja	6	0,6
Poslovanje nekretninama	1	0,1
Stručne, znanstvene i tehničke djelatnosti	18	1,8
Administrativne i pomoćne uslužne djelatnosti	23	2,2
Javna uprava i obrana; obvezno socijalno osiguranje	49	4,8
Obrazovanje	42	4,1
Djelatnosti zdravstvene zaštite i socijalne skrbi	26	2,5
Umjetnost, zabava i rekreacija	2	0,2
Ostale uslužne djelatnosti	19	1,8
<b>Ukupno</b>	<b>1.030</b>	<b>100,0</b>

Od ukupnog broja slobodnih radnih mjesta u Ispostavi Ivanec prijavljeno je 45, u Ispostavi Ludbreg 73, u Ispostavi Novi Marof 58, u Ispostavi Cestica 34, te u Ispostavi Varaždin 820.



Najtraženija zanimanja tijekom travnja 2016. godine bila su:

Zanimanje	Broj traženih radnika
radnik/radnica na proizvodnoj liniji	125
komercijalni službenik/komercijalna službenica	81
šivač/šivačica	70
konobar/konobarica	60
kožarski radnik/kožarska radnica	60
vozač/vozačica teretnog vozila	33
prodavač/prodavačica	26
radnik/radnica u održavanju	22
bravar/bravarica	17
električar/električarka održavanja	17

Tijekom travnja 2016. godine, iz evidencije nezaposlenih osoba RU Varaždin zaposleno je ukupno 725 osoba na temelju radnog odnosa. To je 19,8% više nego u prethodnom mjesecu i 16,0% manje nego u istom mjesecu prošle godine. Iz evidencije RU Varaždin tijekom travnja 2016. godine također je zaposleno 40 osoba na temelju drugih poslovnih aktivnosti.

Prema djelatnostima (NKD 2007) struktura zaposlenih na temelju radnog odnosa bila je sljedeća:

Djelatnost	Broj zaposlenih	Udio u ukupnom br. zaposlenih (%)
Poljoprivreda, šumarstvo i ribarstvo	41	5,7
Rudarstvo i vađenje	1	0,1
Prerađivačka industrija	175	24,1
Opskrba vodom; uklanjanje otpadnih voda, gospodarenje otpadom te djelatnosti sanacije okoliša	4	0,5
Građevinarstvo	80	11,0
Trgovina na veliko imalo; popravak motornih vozila i motocikala	107	14,8
Prijevoz i skladištenje	43	5,9
Djelatnosti pružanja smještaja te pripreme i usluživanja hrane	65	9,0
Informacije i komunikacije	5	0,7
Financijske djelatnosti i djelatnosti osiguranja	5	0,7
Poslovanje nekretninama	1	0,1
Stručne, znanstvene i tehničke djelatnosti	16	2,2
Administrativne i pomoćne uslužne djelatnosti	20	2,8
Javna uprava i obrana; obvezno socijalno osiguranje	55	7,6
Obrazovanje	30	4,1
Djelatnosti zdravstvene zaštite i socijalne skrbi	33	4,6
Umjetnost, zabava i rekreacija	10	1,4
Ostale uslužne djelatnosti	34	4,7
<b>Ukupno</b>	<b>725</b>	<b>100,0</b>



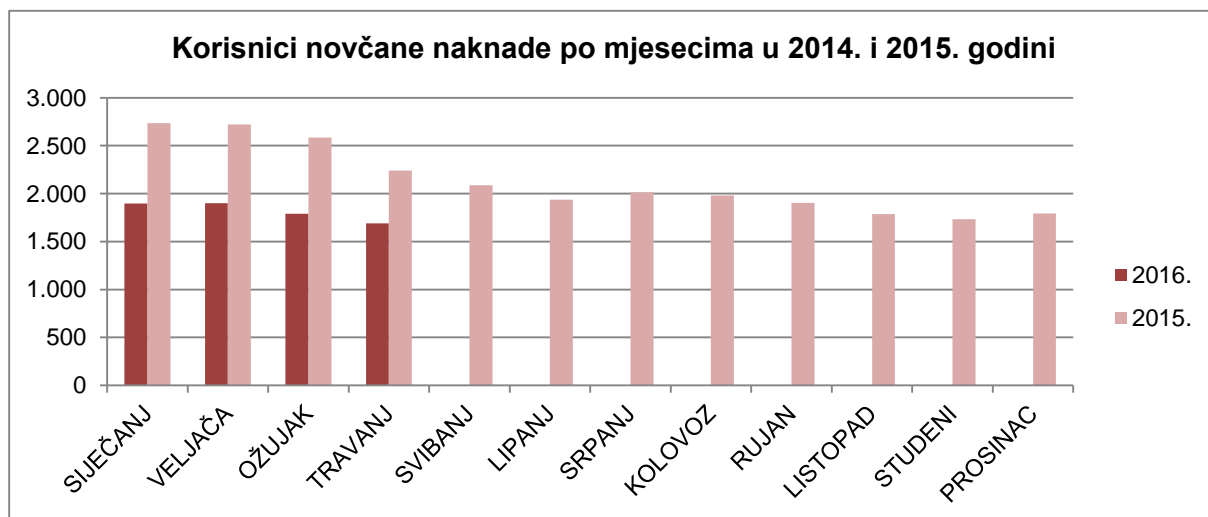
## 2. PRAVA ZA VRIJEME NEZAPOSLENOSTI

Sukladno Zakonu o posredovanju pri zapošljavanju i pravima za vrijeme nezaposlenosti (NN br. 80/08, 94/09, 121/10, 25/12, 118/12, 12/13 – pročišćeni tekst, 153/13) u travnju 2016. godine novčanu naknadu koristilo je 1.690 osoba ili 28,0% od ukupnog broja nezaposlenih. Od toga u Ispostavi Ivanec 338, u Ispostavi Ludbreg 266, u Ispostavi Novi Marof 250, u Ispostavi Cestica 70, te u Ispostavi Varaždin 766 korisnika.

U odnosu na travanj 2015. godine broj korisnika novčane naknade smanjen je za 24,6%, a u odnosu na prethodni mjesec broj korisnika novčane naknade smanjen je za 5,5%. Prosječna novčana naknada za travanj 2016. godine iznosila je 1.745,70kn, a ukupno je isplaćeno 2.760.527,01kn.

U travnju 2016. godine riješeno je ukupno 983 zahtjeva nezaposlenih osoba, te su donijeti akti na način kako slijedi:

Vrsta akta	Broj akta
Rješenje o pravu na NN	227
Rješenje o pravu na nastavak isplate preostale NN	45
Rješenje o pravu na produženje novčane naknade (žene izmjene 2012)	6
Rješenje o prestanku prava na NN	207
Rješenje o obvezi povrata nepripadno primljene novčane naknade	8
Rješenje o prestanku vođenja nezaposlene osobe u evidenciji	188
Rješenje o odobravanju isplate NN u jednokratnom iznosu	4
Rješenje za novčanu pomoć (osiguranik-stalni sezonski poslovi)	1
Rješenje za novčanu pomoć (osposobljavanje na radnom mjestu)	7
Rješenje za putni trošak (za vrijeme obrazovanja)	1
Rješenje o odbijanju zahtjeva za ostvarivanje prava na novčanu pomoć	2
Rješenje o pravu na naknadu putnih i selidbenih troškova	20
Rješenje o odbijanju zahtjeva za naknadu putnih i selidbenih troškova	1
Rješenje o odbijanju zahtjeva za NN	8
Rješenje o obnovi postupka (NN + SOR)	2
Rješenje o obustavi isplate NN	9
Zaključak o nastavku isplate NN (radi preseljenja)	1
Zaključak o odbacivanju zahtjeva za NN	1
Zaključak za dostavu dokaza (za nekompletirane zahtjeve)	21
Žalba	6
Rješenje o uvažavanju žalbe	2
Rješenje o obustavi postupka radi odustanka zahtjeva/žalbe	16
<b>UKUPNO</b>	<b>783</b>







### 3. NEZAPOSLENOST I ZAPOŠLJAVANJE HRVATSKIH BRANITELJA

Krajem travnja 2016. godine evidentirano je 716 nezaposlenih hrvatskih branitelja što je za 2,3% manje u odnosu na prethodni mjesec. U ukupnom broju evidentiranih nezaposlenih osoba branitelji sudjeluju sa 11,8%.

Tijekom travnja 2016. godine evidentiran je 51 novoprijavljeni branitelj, od toga je 50 prethodno bilo zaposleno. Od ukupnog broja novoprijavljenih, 6 branitelja prijavilo se radi smanjenja opsega posla.

U travnju 2016. godine s evidencije Regionalnog ureda zaposlena je 45 branitelja, od toga 4 na neodređeno vrijeme. Iz evidencije su iz ostalih razloga (osim zaposlenja) izašla 24 branitelja.

### 4. NACIONALNI PLAN ZA POTICANJE ZAPOŠLJAVANJA

Na sjednici održanoj dana 17. prosinca 2014. godine Vlada Republike Hrvatske usvojila je Smjernice za provedbu aktivne politike zapošljavanja u Republici Hrvatskoj za razdoblje od 2015. do 2017. godine.

#### Osobe uključene u programe aktivne politike zapošljavanja

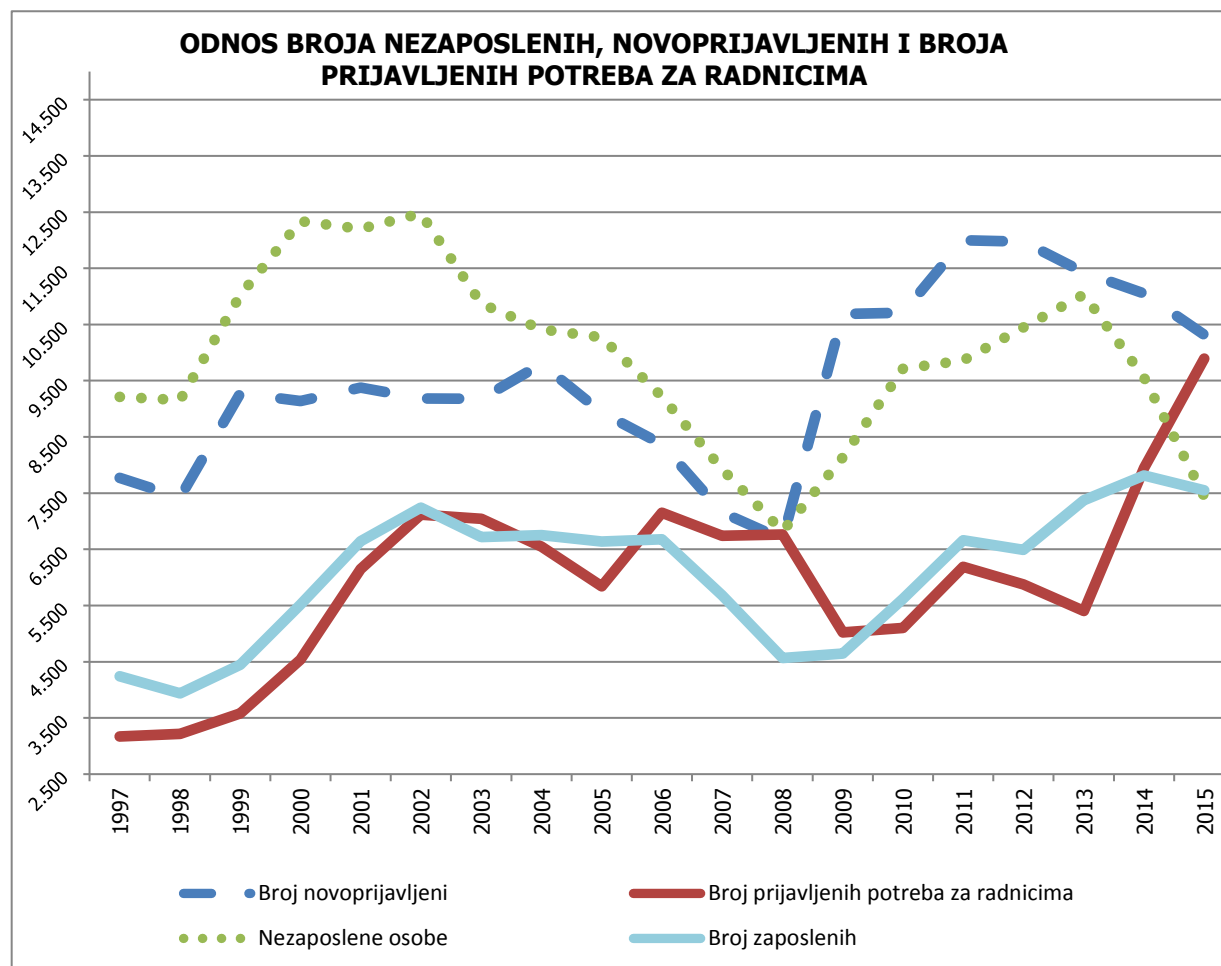
Mjera		Novouključene osobe u travnju 2016. godine	Novouključene osobe od siječnja do travnja 2016. godine	Aktivni korisnici krajem travnja 2016. godine
<b>1.</b>	<b>NACIONALNI PLAN ZA POTICANJE ZAPOŠLJAVANJA</b>	<b>64</b>	<b>181</b>	<b>1.057</b>
1.1.	Potpore za zapošljavanje	26	43	270
1.2.	Potpore za samozapošljavanje	6	9	95
1.3.	Potpore za usavršavanje	0	0	0
1.4.	Obrazovanje nezaposlenih	0	4	4
1.5.	Javni radovi	31	32	74
1.6.	Stručno osposobljavanje za rad	1	93	611
1.7.	Potpore za očuvanje radnih mjesta	0	0	0
1.8.	Stalni sezonac	0	0	3
<b>2.</b>	<b>NACIONALNI PROGRAM ZA ROME</b>	<b>0</b>	<b>0</b>	<b>0</b>
2.1.	Potpore za zapošljavanje	0	0	0
2.2.	Obrazovanje nezaposlenih	0	0	0
2.3.	Stručno osposobljavanje za rad	0	0	0
2.4.	Javni radovi	0	0	0
2.5.	Sufinanciranje zapošljavanja	0	0	0
2.6.	Sufinanciranje zapošljavanja u trajanju od 24 mjeseca	0	0	0
<b>3.</b>	<b>PROGRAMI FINANCIRANI IZ DRUGIH IZVORA</b>	<b>12</b>	<b>12</b>	<b>12</b>
3.1.	Obrazovanje nezaposlenih - EU fondovi	12	12	12
3.2.	Obrazovanje nezaposlenih - lokalna partnerstva	0	0	0
<b>UKUPNO</b>		<b>76</b>	<b>193</b>	<b>1.069</b>

Do kraja travnja 2016. godine u RU Varaždin u Nacionalni plan poticanja zapošljavanja uključena je **181** osoba i to najviše u mjeru Stručno osposobljavanje za rad bez zasnivanja radnog odnosa (93 osobe) i mjeru Potpore za zapošljavanje (43 osoba).

T-1

## PREGLED NEZAPOSLENOSTI I ZAPOSĻAVANA U RAZDOBLJU OD 1997 DO 2015. GODINE

Godina	Novo-prijavljeni radi zaposle.	Zaposleni s evidencije Hrv. zavoda za zapošlja. na temelju RO	Izašli iz evidencije iz ostalih razloga	Nezaposlene osobe (prosjeak)					Prijavljene potrebe za radnicima
				UKUPNO		Žene	Prvi put traže zaposle.	Korisnici novčane naknade	
				Broj	Verižni indeks				
1997	7.773	4.240	3.356	9.213	95,6	4.000	2.665	1.898	3.170
1998	7.423	3.937	2.783	9.153	99,3	4.136	2.554	1.448	3.218
1999	9.276	4.446	2.726	11.021	120,4	5.201	2.963	1.961	3.579
2000	9.137	5.518	3.036	12.338	111,9	5.773	3.163	2.429	4.537
2001	9.375	6.644	2.716	12.201	98,9	5.778	2.960	2.623	6.148
2002	9.181	7.242	2.672	12.475	102,2	6.200	2.904	2.882	7.115
2003	9.176	6.716	3.292	10.869	87,1	5.828	2.250	2.499	7.043
2004	9.798	6.755	3.265	10.412	95,8	5.748	1.975	3.162	6.548
2005	8.934	6.636	2.813	10.271	98,6	5.648	1.844	3.339	5.844
2006	8.372	6.681	2.990	9.218	89,7	5.214	1.548	3.049	7.152
2007	7.159	5.680	2.945	7.927	86,0	4.614	1.268	2.692	6.740
2008	6.678	4.564	2.555	6.822	86,1	4.042	968	2.646	6.762
2009	10.689	4.648	3.913	8.137	119,3	4.479	979	3.655	5.022
2010	10.708	5.620	3.903	9.716	119,4	4.714	1.115	4.210	5.099
2011	11.999	6.663	4.895	9.863	101,5	4.619	1.241	3.822	6.191
2012	11.972	6.489	3.554	10.447	105,9	4.893	1.448	3.576	5.873
2013	11.429	7.375	3.677	11.035	105,6	5.187	1.548	3.230	5.404
2014	11.049	7.814	4.837	9.554	91,5	4.466	1.346	2.580	7.950
2015	10.317	7.551	3.672	7.441	67,4	3.574	1.017	2.127	9.893



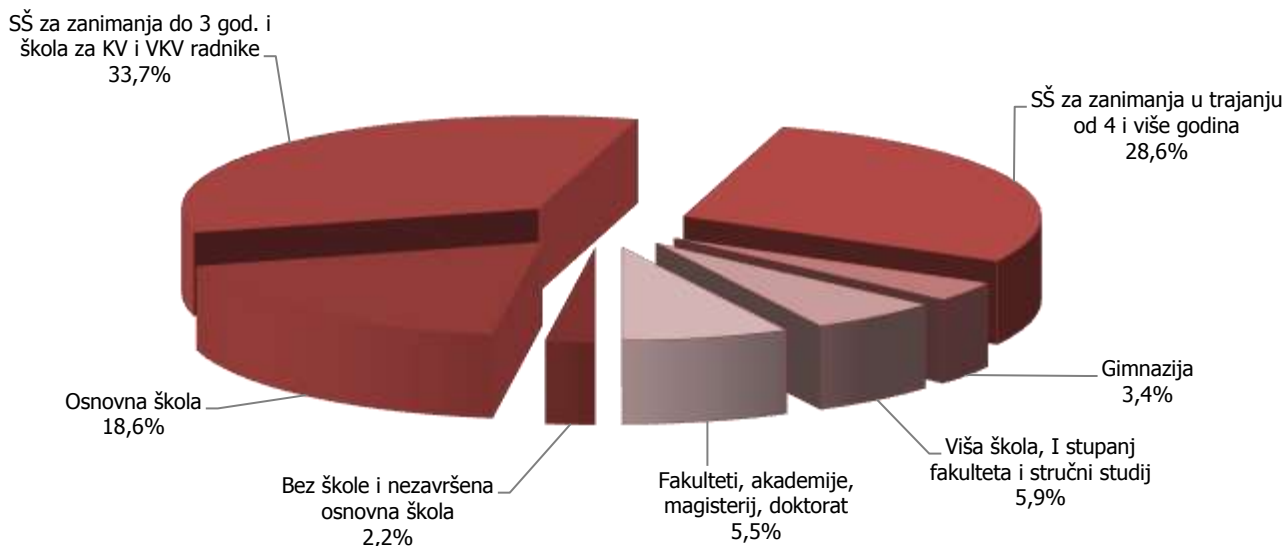
## PREGLED BROJA NEZAPOSLENIH I ZAPOSŁJAVANJA U TRAVNJU 2016. GODINE

	UKUPNO			Bez škole i nezavršena osnovna škola			Osnovna škola			SŠ za zanimanja do 3 god. i škola za KV i VKV radnike			SŠ za zanimanja u trajanju od 4 i više godina i gimnazija			Prvi stupanj fakuleta, stručni studij i viša škola			Fakulteti, akademije, magisterij, doktorat		
	Ukupno	Muškarci	Žene	Ukupno	Muškarci	Žene	Ukupno	Muškarci	Žene	Ukupno	Muškarci	Žene	Ukupno	Muškarci	Žene	Ukupno	Muškarci	Žene	Ukupno	Muškarci	Žene
<b>BROJ EVIDENTIRANIH RADI ZAPOSLENJA KRAJEM PRETHODNOG MJESECA</b>	<b>6.443</b>	<b>3.268</b>	<b>3.175</b>	<b>474</b>	<b>304</b>	<b>170</b>	<b>1.536</b>	<b>771</b>	<b>765</b>	<b>2.040</b>	<b>1.206</b>	<b>834</b>	<b>1.552</b>	<b>670</b>	<b>882</b>	<b>416</b>	<b>151</b>	<b>265</b>	<b>425</b>	<b>166</b>	<b>259</b>
<b>NOVOPRIJAVLJENI U IZVJEŠTAJNOM MJESECU</b>	<b>637</b>	<b>308</b>	<b>329</b>	<b>17</b>	<b>13</b>	<b>4</b>	<b>80</b>	<b>40</b>	<b>40</b>	<b>219</b>	<b>125</b>	<b>94</b>	<b>204</b>	<b>90</b>	<b>114</b>	<b>62</b>	<b>23</b>	<b>39</b>	<b>55</b>	<b>17</b>	<b>38</b>
Dolaze direktno iz radnog odnosa	455	224	231	6	5	1	50	22	28	175	106	69	157	71	86	32	9	23	35	11	24
Dolaze iz individualne poljoprivrede																					
Dolaze iz nekog drugog oblika rada	28	9	19										4	0	4	16	7	9	8	2	6
Dolaze direktno iz redovnog školovanja	10	4	6				1	1	0							4	2	2	5	1	4
Dolaze iz neaktivnosti - ukupno	144	71	73	11	8	3	29	17	12	44	19	25	43	19	24	10	5	5	7	3	4
Bili zaposleni	580	280	300	8	7	1	73	34	39	210	121	89	190	84	106	51	18	33	48	16	32
Nezaposleni zbog prestanka rada poslodavca	12	7	5				4	2	2	4	2	2	3	2	1	1	1	0			
Nezaposleni zbog smanjenog opsega posla	74	34	40	3	3	0	11	1	10	23	14	9	30	12	18	4	2	2	3	2	1
<b>UKUPNO PRIJAVLJENI RADI ZAPOSLENJA U IZVJEŠTAJNOM MJESECU</b>	<b>7.080</b>	<b>3.576</b>	<b>3.504</b>	<b>491</b>	<b>317</b>	<b>174</b>	<b>1.616</b>	<b>811</b>	<b>805</b>	<b>2.259</b>	<b>1.331</b>	<b>928</b>	<b>1.756</b>	<b>760</b>	<b>996</b>	<b>478</b>	<b>174</b>	<b>304</b>	<b>480</b>	<b>183</b>	<b>297</b>
<b>ZAPOSLENI U ZEMLJI</b>	<b>693</b>	<b>316</b>	<b>377</b>	<b>16</b>	<b>7</b>	<b>9</b>	<b>128</b>	<b>59</b>	<b>69</b>	<b>234</b>	<b>131</b>	<b>103</b>	<b>221</b>	<b>87</b>	<b>134</b>	<b>40</b>	<b>12</b>	<b>28</b>	<b>54</b>	<b>20</b>	<b>34</b>
Zaposleni na temelju informiranja radnika	175	90	85	4	4	0	24	18	6	62	30	32	61	26	35	8	5	3	16	7	9
Zaposleni putem natječaja - oglasa	9	5	4				3	0	3	6	5	1									
Zaposleni na temelju uputnice PR-6	285	134	151	4	1	3	50	28	22	96	57	39	97	38	59	17	3	14	21	7	14
Zaposleni na temelju stručnog timskog izbora radnika																					
Zaposleni na temelju PO i SO																					
Zaposleni bez obveze oglašavanja	144	77	67	3	2	1	22	10	12	46	34	12	41	21	20	15	4	11	17	6	11
Zaposleni na temelju aktivnosti mjera aktivne politike	80	10	70	5	0	5	29	3	26	24	5	19	22	2	20						
Zaposleni na temelju profesionalne selekcije nezaposlene osobe podnositelju TR-a																					
<b>ZAPOSLENI U INOZEMSTVU</b>	<b>32</b>	<b>23</b>	<b>9</b>				<b>7</b>	<b>6</b>	<b>1</b>	<b>10</b>	<b>9</b>	<b>1</b>	<b>11</b>	<b>8</b>	<b>3</b>	<b>3</b>	<b>0</b>	<b>3</b>	<b>1</b>	<b>0</b>	<b>1</b>
<b>UKUPNO ZAPOSLENI U IZVJEŠTAJNOM MJESECU</b>	<b>725</b>	<b>339</b>	<b>386</b>	<b>16</b>	<b>7</b>	<b>9</b>	<b>135</b>	<b>65</b>	<b>70</b>	<b>244</b>	<b>140</b>	<b>104</b>	<b>232</b>	<b>95</b>	<b>137</b>	<b>43</b>	<b>12</b>	<b>31</b>	<b>55</b>	<b>20</b>	<b>35</b>
Od toga osobe bez radnog iskustva	57	33	24	1	0	1	5	3	2	18	13	5	24	15	9	5	1	4	4	1	3
Od toga zaposleno na neodređeno vrijeme	98	51	47				14	9	5	30	18	12	35	16	19	8	1	7	11	7	4
<b>ZAPOSLENI NA TEMELJU DRUGIH POSLOVNIH AKTIVNOSTI</b>	<b>40</b>	<b>19</b>	<b>21</b>				<b>1</b>	<b>1</b>	<b>0</b>	<b>5</b>	<b>1</b>	<b>4</b>	<b>5</b>	<b>3</b>	<b>2</b>	<b>11</b>	<b>5</b>	<b>6</b>	<b>18</b>	<b>9</b>	<b>9</b>
<b>BRISANI S EVIDENCIJE IZ OSTALIH RAZLOGA U IZVJEŠTAJNOM MJESECU</b>	<b>269</b>	<b>154</b>	<b>115</b>	<b>18</b>	<b>11</b>	<b>7</b>	<b>61</b>	<b>34</b>	<b>27</b>	<b>90</b>	<b>58</b>	<b>32</b>	<b>70</b>	<b>38</b>	<b>32</b>	<b>19</b>	<b>9</b>	<b>10</b>	<b>11</b>	<b>4</b>	<b>7</b>
<b>BROJ EVIDENTIRANIH RADI ZAPOSLENJA KRAJEM IZVJEŠTAJNOG MJESECA</b>	<b>6.046</b>	<b>3.064</b>	<b>2.982</b>	<b>457</b>	<b>299</b>	<b>158</b>	<b>1.418</b>	<b>711</b>	<b>707</b>	<b>1.920</b>	<b>1.133</b>	<b>787</b>	<b>1.449</b>	<b>623</b>	<b>826</b>	<b>405</b>	<b>148</b>	<b>257</b>	<b>397</b>	<b>150</b>	<b>247</b>
Od toga traže zaposlenje prvi puta	656	304	352	144	72	72	62	32	30	138	69	69	154	75	79	93	34	59	65	22	43

## NEZAPOSLENOST I ZAPOSŁJAVANJE U TRAVNJU 2016. GODINE

SADRŽAJ	MJESEC	UKUPNO	Bez škole i nezavršena osnovna škola	Osnovna škola	SŠ za zanimanja do 3 god. i škola za KV i VKV radnike	SŠ za zanimanja u trajanju od 4 i više godina	Gimnazija	Viša škola, I stupanj fakulteta i stručni studij	Fakulteti, akademije, magisterij, doktorat
Nezaposlene osobe prema stanju krajem mjeseca	4.2016	6.046	457	1.418	1.920	1.289	160	405	397
	4.2015	7.758	539	1.861	2.562	1.736	190	448	422
	Indeks	77,9	84,8	76,2	74,9	74,3	84,2	90,4	94,1
Nezaposleni muškarci prema stanju krajem mjeseca	4.2016	3.064	299	711	1.133	549	74	148	150
	4.2015	4.163	362	991	1.559	810	92	187	162
	Indeks	73,6	82,6	71,7	72,7	67,8	80,4	79,1	92,6
Nezaposlene žene prema stanju krajem mjeseca	4.2016	2.982	158	707	787	740	86	257	247
	4.2015	3.595	177	870	1.003	926	98	261	260
	Indeks	82,9	89,3	81,3	78,5	79,9	87,8	98,5	95,0
Nezaposlene osobe zbog prestanka rada poduzeća ili poslodavca	4.2016	12		4	4	3		1	
	4.2015	7		0	2	3		2	
	Indeks	171,4	-	-	200,0	100,0	-	50,0	-
Osobe koje prvi put traže zaposlenje prema stanju krajem mjeseca	4.2016	656	144	62	138	134	20	93	65
	4.2015	892	156	107	211	196	35	103	84
	Indeks	73,5	92,3	57,9	65,4	68,4	57,1	90,3	77,4
Novoprijavljeni radi zaposlenja tijekom mjeseca	4.2016	637	17	80	219	187	17	62	55
	4.2015	662	51	110	210	182	13	45	51
	Indeks	96,2	33,3	72,7	104,3	102,7	130,8	137,8	107,8
Novoprijavljeni direktno iz radnog odnosa	4.2016	455	6	50	175	142	15	32	35
	4.2015	440	6	68	165	128	10	29	34
	Indeks	103,4	100,0	73,5	106,1	110,9	150,0	110,3	102,9
Ukupno zaposleni s evidencije na temelju radnog odnosa tijekom mjeseca	4.2016	725	16	135	244	207	25	43	55
	4.2015	863	15	164	326	249	24	40	45
	Indeks	84,0	106,7	82,3	74,8	83,1	104,2	107,5	122,2
Zaposleni na neodređeno vrijeme	4.2016	98		14	30	27	8	8	11
	4.2015	78		5	30	31	1	5	6
	Indeks	125,6	-	280,0	100,0	87,1	800,0	160,0	183,3
Korisnici novčane naknade	4.2016	1.690	61	359	680	401	36	81	72
	4.2015	2.242	98	520	890	512	40	96	86
	Indeks	75,4	62,2	69,0	76,4	78,3	90,0	84,4	83,7

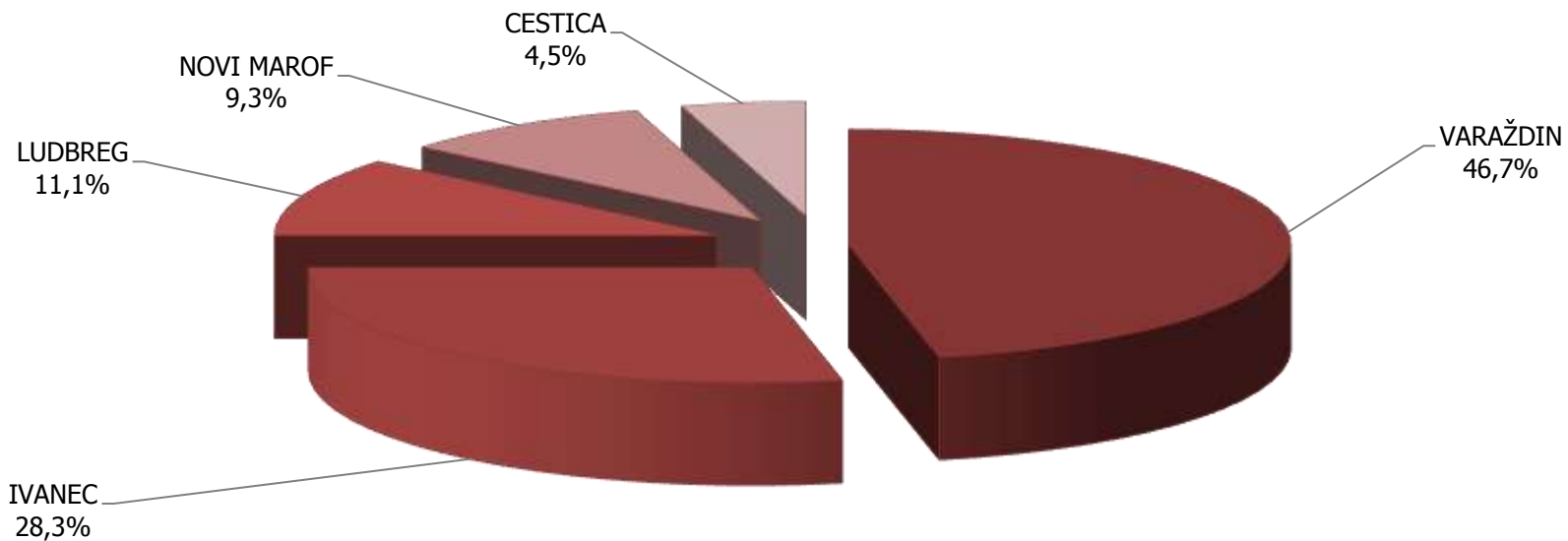
## UKUPNO ZAPOSLENI S EVIDENCIJE TIJEKOM MJESECA



## NEZAPOSLENE OSOBE PO KVALIFIKACIJI U TRAVNJU 2016. GODINE

ISPOSTAVA	UKUPNO			Bez škole i nezavršena osnovna škola			Osnovna škola			SŠ za zanimanja do 3 god. i škola za KV i VKV radnike			SŠ za zanimanja u trajanju od 4 i više godina i gimnazija			Viša škola, I stupanj fakulteta i stručni studij			Fakulteti, akademije, magisterij, doktorat		
	Ukupno	Muškarci	Žene	Ukupno	Muškarci	Žene	Ukupno	Muškarci	Žene	Ukupno	Muškarci	Žene	Ukupno	Muškarci	Žene	Ukupno	Muškarci	Žene	Ukupno	Muškarci	Žene
VARAŽDIN	<b>2.825</b>	<b>1.485</b>	<b>1.340</b>	169	113	56	555	296	259	868	543	325	753	334	419	234	101	133	246	98	148
IVANEC	<b>1.710</b>	<b>859</b>	<b>851</b>	143	100	43	480	249	231	543	319	224	369	139	230	95	26	69	80	26	54
LUDBREG	<b>671</b>	<b>306</b>	<b>365</b>	63	30	33	231	94	137	194	100	94	131	57	74	21	8	13	31	17	14
NOVI MAROF	<b>565</b>	<b>263</b>	<b>302</b>	36	26	10	104	51	53	210	105	105	136	62	74	43	10	33	36	9	27
CESTICA	<b>275</b>	<b>151</b>	<b>124</b>	46	30	16	48	21	27	105	66	39	60	31	29	12	3	9	4	0	4
<b>UKUPNO</b>	<b>6.046</b>	<b>3.064</b>	<b>2.982</b>	<b>457</b>	<b>299</b>	<b>158</b>	<b>1.418</b>	<b>711</b>	<b>707</b>	<b>1.920</b>	<b>1.133</b>	<b>787</b>	<b>1.449</b>	<b>623</b>	<b>826</b>	<b>405</b>	<b>148</b>	<b>257</b>	<b>397</b>	<b>150</b>	<b>247</b>

## NEZAPOSLENE OSOBE PO ISPOSTAVAMA KRAJEM MJESECA

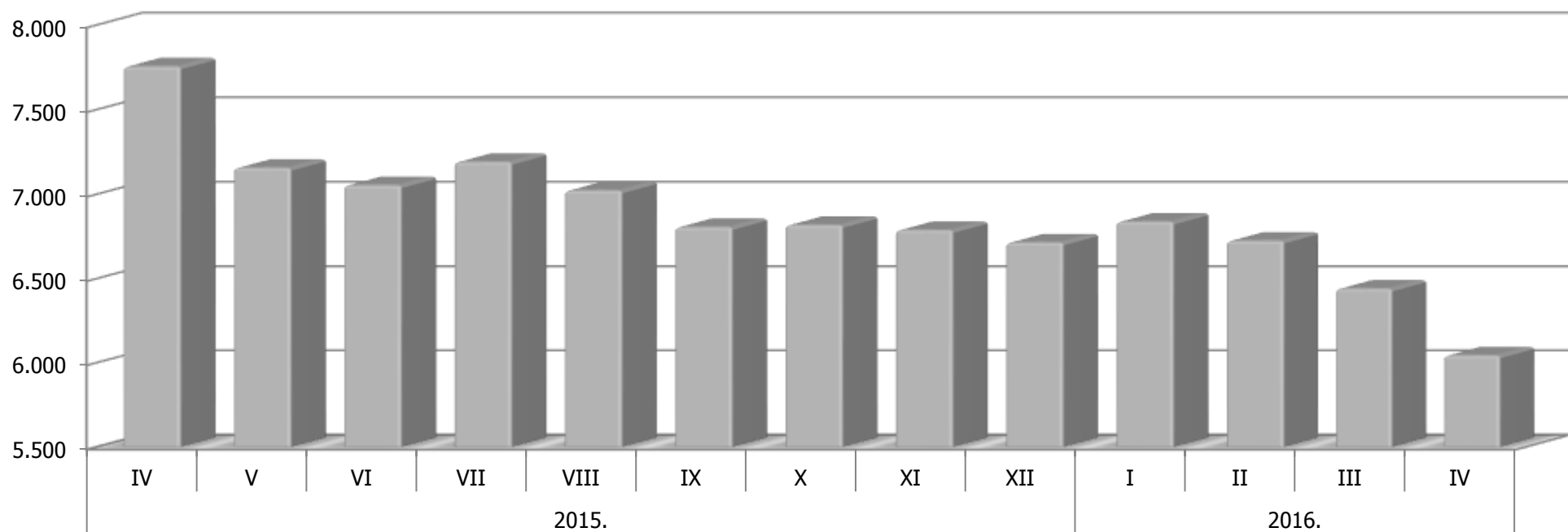


T-5

## NEZAPOSLENE OSOBE PO MJESECIMA

ISPOSTAVA	Prosjek 2015.	2015.									2016.				INDEX		
		IV	V	VI	VII	VIII	IX	X	XI	XII	I	II	III	IV	4/16 4/15	4/16 0/15	4/16 3/16
		VARAZDIN	3.413	3.618	3.328	3.281	3.256	3.200	3.112	3.118	3.127	3.101	3.129	3.104	2.980	2.825	78,1
IVANEC	2.103	2.202	2.024	1.983	2.038	1.984	1.929	1.911	1.906	1.883	1.925	1.881	1.795	1.710	77,7	81,3	95,3
LUDBREG	846	836	787	782	839	842	802	809	792	795	804	776	749	671	80,3	79,3	89,6
NOVI MAROF	719	721	684	679	709	671	642	665	655	641	659	643	614	565	78,4	78,6	92,0
CESTICA	360	381	336	331	352	328	324	318	311	297	324	324	305	275	72,2	76,4	90,2
<b>UKUPNO</b>	<b>7.441</b>	<b>7.758</b>	<b>7.159</b>	<b>7.056</b>	<b>7.194</b>	<b>7.025</b>	<b>6.809</b>	<b>6.821</b>	<b>6.791</b>	<b>6.717</b>	<b>6.841</b>	<b>6.728</b>	<b>6.443</b>	<b>6.046</b>	<b>77,9</b>	<b>81,3</b>	<b>93,8</b>

Nezaposlene osobe po mjesecima



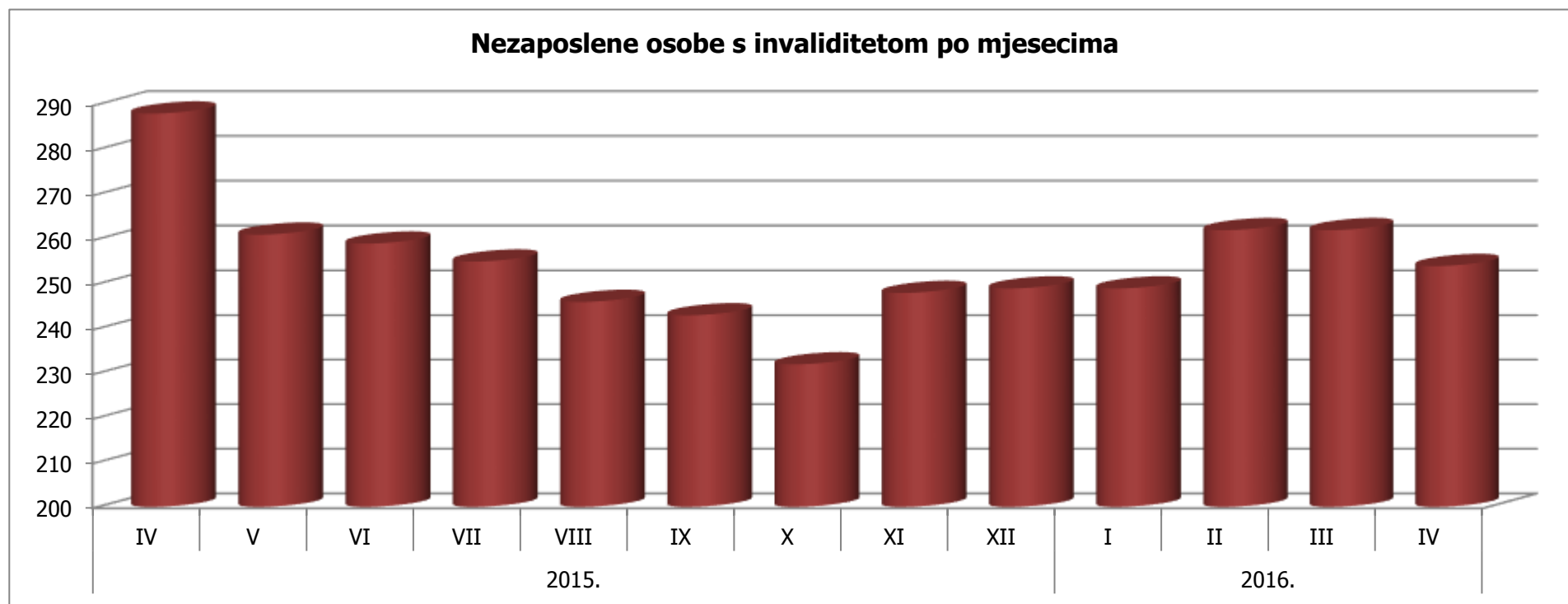
## NEZAPOSLENOST I ZAPOSŁJAVANJE HRVATSKIH BRANITELJA U TRAVNJU 2016. GODINE

SADRŽAJ	UKUPNO	Bez škole i nezavršena osnovna škola	Osnovna škola	SŠ za zanimanja do 3 god. i škola za KV i VKV radnike	SŠ za zanimanja u trajanju od 4 i više godina	Gimnazija	Viša škola, I. stupanj fakulteta i stručni studij	Fakulteti, akademije, magisterij, doktorat
<b>NOVOPRIJAVLJENI U IZVJEŠTAJNOM MJESECU</b>	<b>51</b>	<b>2</b>	<b>9</b>	<b>29</b>	<b>10</b>		<b>1</b>	
Prethodno bili zaposleni	50	2	8	29	10		1	
Nezaposleni zbog prestanka rada poslodavca								
Nezaposleni zbog smanjenog opsega posla	6	1		3	1		1	
<b>ZAPOSLENI U ZEMLJI</b>	<b>39</b>	<b>1</b>	<b>17</b>	<b>15</b>	<b>6</b>			
Zaposleni na temelju informiranja radnika	15	1	5	5	4			
Zaposleni putem natječaja - oglasa	2			2				
Zaposleni na temelju uputnice	14		8	4	2			
Zaposleni na temelju struč. timskog izbora radnika								
Zaposleni na temelju PO i SO								
Zaposleni bez obveze oglašavanja	6		2	4				
Zaposleni po mjerama aktivne pol. u zapošljavanju	2		2					
Zaposleni na temelju profesionalne selekcije nezaposlene osobe podnositelju TR-a								
<b>Zaposleni u inozemstvu</b>	<b>6</b>		<b>1</b>	<b>2</b>	<b>3</b>			
<b>UKUPNO ZAPOSLENI U IZVJEŠTAJNOM MJESECU</b>	<b>45</b>	<b>1</b>	<b>18</b>	<b>17</b>	<b>9</b>			
Od toga osobe bez radnog iskustva	1		1					
Od toga zaposleno na neodređeno vrijeme	4			3	1			
<b>ZAPOSLENI NA TEMELJU DRUGIH POSLOVNIH AKTIVNOSTI</b>	<b>2</b>		<b>1</b>				<b>1</b>	
<b>BRISANI S EVIDENCIJE IZ OSTALIH RAZLOGA U IZVJEŠTAJNOM MJESECU</b>	<b>24</b>	<b>2</b>	<b>8</b>	<b>8</b>	<b>5</b>			<b>1</b>
<b>BROJ EVIDENTIRANIH RADI ZAPOSLENJA KRAJEM IZVJEŠTAJNOG MJESECA</b>	<b>716</b>	<b>66</b>	<b>247</b>	<b>267</b>	<b>107</b>	<b>4</b>	<b>17</b>	<b>8</b>
Od toga traže zaposlenje prvi put	4	1	1	1	1			

T-7

## NEZAPOSLENE OSOBE S INVALIDITETOM PO MJESECIMA

NAČIN STJECANJA INVALIDITETA	Prosjek 2015.	2015.										2016.				INDEX		
		IV	V	VI	VII	VIII	IX	X	XI	XII	I	II	III	IV	4/16 4/15	4/16 O/15	4/16 3/16	
		Invalidi domovinskog rata	9	9	9	9	10	9	9	8	7	7	8	8	8	8	88,9	88,9
Invalidi rada	11	12	14	14	11	11	11	8	13	13	14	14	14	12	100,0	109,1	85,7	
Kategorizirana omladina	213	239	212	210	206	199	194	190	202	199	198	208	209	200	83,7	93,9	95,7	
Ostali invalidi	28	27	25	25	27	26	27	24	24	28	27	29	28	31	114,8	110,7	110,7	
Vojni invalidi	2	1	1	1	1	1	2	2	2	2	2	3	3	3	300,0	150,0	100,0	
<b>UKUPNO</b>	<b>263</b>	<b>288</b>	<b>261</b>	<b>259</b>	<b>255</b>	<b>246</b>	<b>243</b>	<b>232</b>	<b>248</b>	<b>249</b>	<b>249</b>	<b>262</b>	<b>262</b>	<b>254</b>	<b>88,2</b>	<b>96,6</b>	<b>96,9</b>	

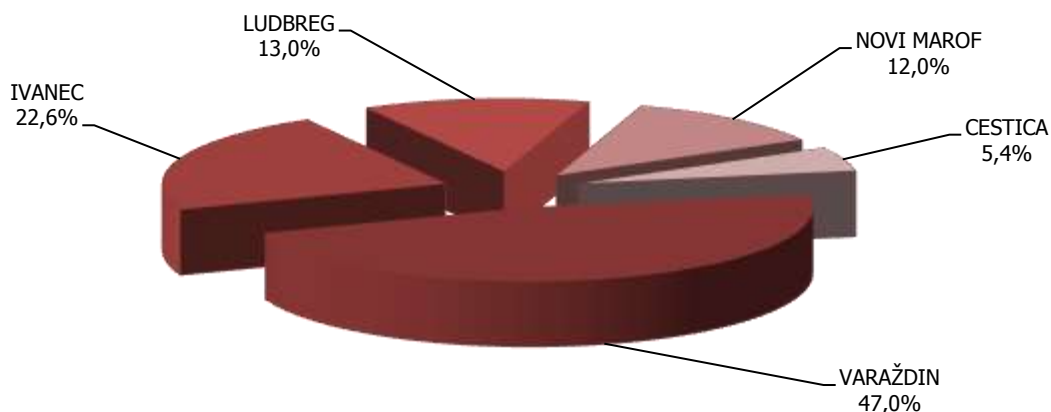




## NEZAPOSLENOST I ZAPOSŁJAVANJE PO ISPOSTAVAMA U TRAVNJU 2016. GODINE

SADRŽAJ	UKUPNO	ISPOSTAVA				
		VARAŽDIN	IVANEC	LUDBREG	NOVI MAROF	CESTICA
Nezaposlene osobe prema stanju krajem mjeseca	6.046	2.825	1.710	671	565	275
Nezaposleni muškarci prema stanju krajem mjeseca	3.064	1.485	859	306	263	151
Nezaposlene žene prema stanju krajem mjeseca	2.982	1.340	851	365	302	124
Osobe koje prvi put traže zaposlenje prema stanju krajem mjeseca	656	276	161	90	80	49
Novoprijavljeni radi zaposlenja tijekom mjeseca	637	316	137	59	93	32
Novoprijavljeni iz radnog odnosa	455	227	97	44	70	17
Nezaposlene osobe zbog prestanka rada poduzeća ili poslodavca	12	8	2	0	1	1
Ukupno zaposleni s evidencije tijekom mjeseca	725	341	164	94	87	39
Zaposleni na neodređeno vrijeme	98	46	18	15	17	2
Prijavljene potrebe za radnicima	1.030	820	45	73	58	34
Korisnici novčane naknade	1.690	766	338	266	250	70

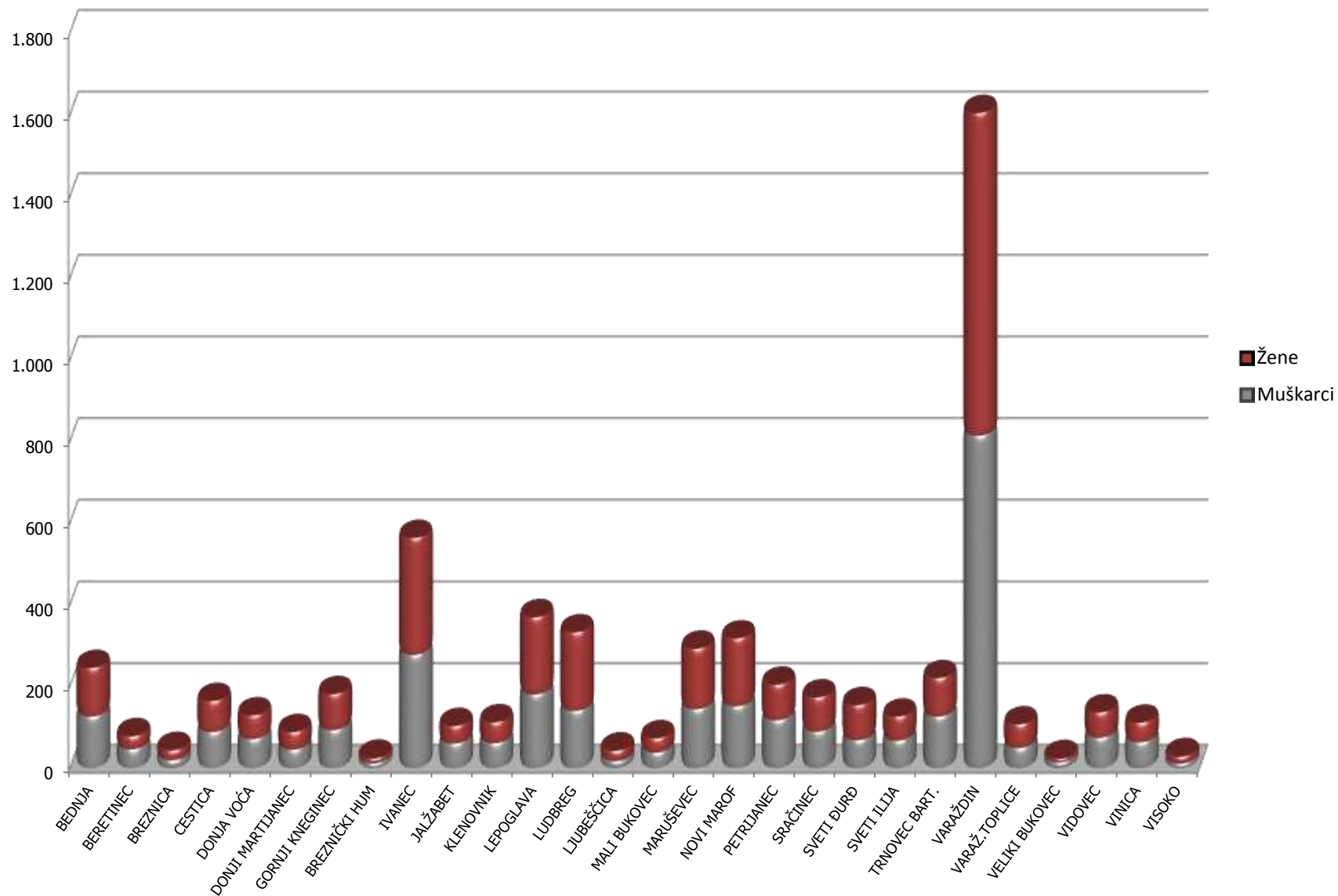
### UDIO ZAPOSLENIH PO ISPOSTAVAMA



## NEZAPOSLENE OSOBE PO GRADOVIMA I OPĆINAMA U TRAVNJU 2016. GODINE

GRAD/OPĆINA	UKUPNO			Bez škole i nezavršena osnovna škola			Osnovna škola			SŠ za zanimanja do 3 god. i škola za KV i VKV radnike			SŠ za zanimanja u trajanju od 4 i više godina i gimnazija			Prvi stupanj fakulteta, stručni studij i viša škola			Fakulteti, akademije, magisterij, doktorat		
	Ukupno	Muškarci	Žene	Ukupno	Muškarci	Žene	Ukupno	Muškarci	Žene	Ukupno	Muškarci	Žene	Ukupno	Muškarci	Žene	Ukupno	Muškarci	Žene	Ukupno	Muškarci	Žene
BEDNJA	245	126	119	30	24	6	82	40	42	73	43	30	42	15	27	9	0	9	9	4	5
BERETINEC	78	46	32	2	1	1	24	14	10	34	21	13	15	8	7	1	0	1	2	2	0
BREZNICA	44	20	24	4	3	1	10	5	5	14	6	8	12	6	6	3	0	3	1	0	1
CESTICA	164	88	76	40	25	15	27	8	19	56	38	18	30	14	16	9	3	6	2	0	2
DONJA VOĆA	129	71	58	16	14	2	54	31	23	35	20	15	16	5	11	2	0	2	6	1	5
DONJI MARTIJANEC	88	45	43	6	4	2	37	18	19	23	12	11	15	7	8	4	1	3	3	3	0
GORNJI KNEGINEC	181	93	88	9	6	3	49	28	21	59	35	24	34	9	25	13	7	6	17	8	9
BREZNIČKI HUM	25	13	12	2	2	0	2	1	1	13	6	7	6	3	3	1	1	0	1	0	1
IVANEC	563	277	286	36	22	14	134	69	65	184	111	73	139	55	84	31	7	24	39	13	26
JALŽABET	103	60	43	9	8	1	43	23	20	26	18	8	18	9	9	4	1	3	3	1	2
KLENOVNIK	112	61	51	6	6	0	36	25	11	40	25	15	17	4	13	9	1	8	4	0	4
LEPOGLAVA	369	180	189	29	21	8	96	50	46	118	59	59	83	31	52	29	13	16	14	6	8
LUDBREG	332	140	192	23	11	12	105	34	71	100	48	52	73	31	42	9	5	4	22	11	11
LJUBEŠĆICA	43	18	25	5	3	2	9	5	4	15	6	9	9	3	6	2	0	2	3	1	2
MALI BUKOVEC	73	38	35	7	4	3	28	12	16	19	11	8	14	7	7	3	2	1	2	2	0
MARUŠEVAC	292	144	148	26	13	13	78	34	44	93	61	32	72	29	43	15	5	10	8	2	6
NOVI MAROF	317	151	166	17	14	3	56	30	26	124	68	56	76	32	44	23	4	19	21	3	18
PETRIJANEC	204	117	87	67	44	23	43	29	14	45	32	13	39	10	29	6	1	5	4	1	3
SRAČINEC	173	89	84	12	7	5	45	29	16	57	33	24	41	15	26	7	1	6	11	4	7
SVETI ĐURĐ	154	68	86	27	11	16	58	28	30	42	20	22	20	8	12	4	0	4	3	1	2
SVETI ILIJA	126	67	59	6	5	1	30	13	17	45	26	19	30	13	17	4	3	1	11	7	4
TRNOVEC BART.	220	126	94	13	11	2	57	29	28	75	55	20	44	22	22	16	4	12	15	5	10
VARAŽDIN	1.604	813	791	37	19	18	227	110	117	476	292	184	509	242	267	180	84	96	175	66	109
VARAŽ.TOPLICE	107	49	58	3	1	2	21	8	13	34	17	17	30	16	14	11	4	7	8	3	5
VELIKI BUKOVEC	24	15	9				3	2	1	10	9	1	9	4	5	1	0	1	1	0	1
VIDOVEC	136	74	62	14	12	2	37	21	16	51	31	20	23	6	17	3	0	3	8	4	4
VINICA	111	63	48	6	5	1	21	13	8	49	28	21	30	17	13	3	0	3	2	0	2
VISOKO	29	12	17	5	3	2	6	2	4	10	2	8	3	2	1	3	1	2	2	2	0
<b>UKUPNO</b>	<b>6.046</b>	<b>3.064</b>	<b>2.982</b>	<b>457</b>	<b>299</b>	<b>158</b>	<b>1.418</b>	<b>711</b>	<b>707</b>	<b>1.920</b>	<b>1.133</b>	<b>787</b>	<b>1.449</b>	<b>623</b>	<b>826</b>	<b>405</b>	<b>148</b>	<b>257</b>	<b>397</b>	<b>150</b>	<b>247</b>

## BROJ NEZAPOSLENIH PO GRADOVIMA I OPĆINAMA VARAŽDINSKE ŽUPANIJE KRAJEM MJESECA



## PREGLED NEZAPOSLENIH OSOBA PREMA STAROSTI I KVALIFIKACIJI U TRAVNJU 2016. GODINE

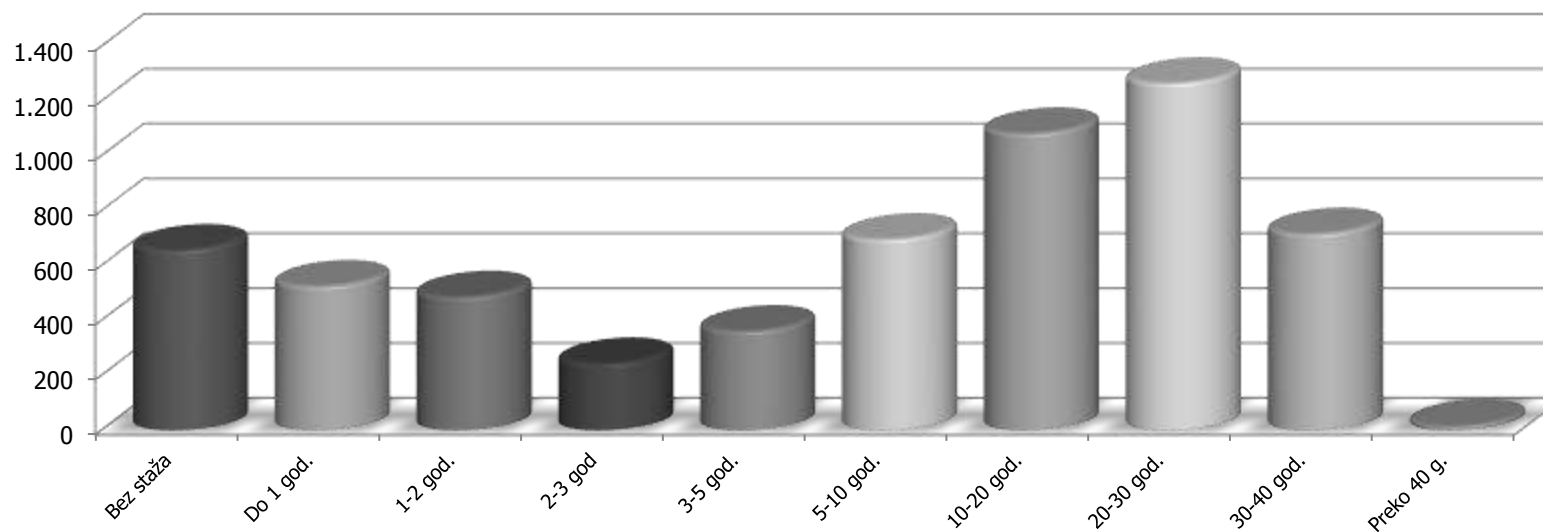
ŠKOLA		Ukupno	Godine starosti									
			15 - 19	20 - 24	25 - 29	30 - 34	35 - 39	40 - 44	45 - 49	50 - 54	55 - 59	60 i više
Bez škole i nezavršena osnovna škola	<b>Ukupno</b>	<b>457</b>	<b>20</b>	<b>32</b>	<b>14</b>	<b>28</b>	<b>47</b>	<b>33</b>	<b>28</b>	<b>54</b>	<b>126</b>	<b>75</b>
	Muškarci	299	10	23	10	15	30	16	13	34	92	56
	Žene	158	10	9	4	13	17	17	15	20	34	19
Osnovna škola	<b>Ukupno</b>	<b>1.418</b>	<b>23</b>	<b>44</b>	<b>32</b>	<b>64</b>	<b>105</b>	<b>162</b>	<b>254</b>	<b>320</b>	<b>317</b>	<b>97</b>
	Muškarci	711	15	30	15	36	52	77	131	149	133	73
	Žene	707	8	14	17	28	53	85	123	171	184	24
SŠ za zanimanja do 3 god. i škola za KV i VKV	<b>Ukupno</b>	<b>1.920</b>	<b>90</b>	<b>191</b>	<b>163</b>	<b>161</b>	<b>157</b>	<b>119</b>	<b>162</b>	<b>236</b>	<b>421</b>	<b>220</b>
	Muškarci	1.133	61	102	89	94	68	59	91	160	258	151
	Žene	787	29	89	74	67	89	60	71	76	163	69
SŠ za zanimanja u trajanju do 4 i više god.	<b>Ukupno</b>	<b>1.289</b>	<b>51</b>	<b>236</b>	<b>157</b>	<b>159</b>	<b>92</b>	<b>109</b>	<b>110</b>	<b>161</b>	<b>160</b>	<b>54</b>
	Muškarci	549	24	106	57	56	29	48	40	60	87	42
	Žene	740	27	130	100	103	63	61	70	101	73	12
Gimnazija	<b>Ukupno</b>	<b>160</b>	<b>2</b>	<b>25</b>	<b>24</b>	<b>21</b>	<b>19</b>	<b>20</b>	<b>4</b>	<b>9</b>	<b>27</b>	<b>9</b>
	Muškarci	74	1	14	12	7	12	6	1	3	11	7
	Žene	86	1	11	12	14	7	14	3	6	16	2
Viša škola, I. stupanj fakulteta i stručni studij	<b>Ukupno</b>	<b>405</b>	<b>0</b>	<b>112</b>	<b>110</b>	<b>46</b>	<b>29</b>	<b>20</b>	<b>20</b>	<b>28</b>	<b>27</b>	<b>13</b>
	Muškarci	148	0	26	40	14	9	9	5	14	19	12
	Žene	257	0	86	70	32	20	11	15	14	8	1
Fakulteti, akademije, magisterij, doktorat	<b>Ukupno</b>	<b>397</b>	<b>0</b>	<b>15</b>	<b>177</b>	<b>76</b>	<b>23</b>	<b>18</b>	<b>24</b>	<b>19</b>	<b>28</b>	<b>17</b>
	Muškarci	150	0	5	48	25	8	8	11	10	21	14
	Žene	247	0	10	129	51	15	10	13	9	7	3
<b>UKUPNO</b>	<b>Ukupno</b>	<b>6.046</b>	<b>186</b>	<b>655</b>	<b>677</b>	<b>555</b>	<b>472</b>	<b>481</b>	<b>602</b>	<b>827</b>	<b>1.106</b>	<b>485</b>
	Muškarci	3.064	111	306	271	247	208	223	292	430	621	355
	Žene	2.982	75	349	406	308	264	258	310	397	485	130

T-11

## PREGLED NEZAPOSLENIH OSOBA PREMA STAROSTI I RADNOM STAŽU U TRAVNJU 2016. GODINE

RADNI STAŽ	UKUPNO			15-24			25-34			35-44			45-54			55 i više		
	Ukupno	Muškarci	Žene	Ukupno	Muškarci	Žene	Ukupno	Muškarci	Žene	Ukupno	Muškarci	Žene	Ukupno	Muškarci	Žene	Ukupno	Muškarci	Žene
<b>Bez staža</b>	656	304	352	379	186	193	156	71	85	73	30	43	27	5	22	21	12	9
<b>Do 1 god.</b>	525	280	245	244	138	106	155	82	73	62	27	35	45	22	23	19	11	8
<b>1-2 god.</b>	486	194	292	137	53	84	263	96	167	52	22	30	26	18	8	8	5	3
<b>2-3 god.</b>	243	117	126	44	22	22	123	55	68	42	19	23	26	15	11	8	6	2
<b>3-5 god.</b>	361	154	207	30	17	13	167	53	114	92	40	52	49	25	24	23	19	4
<b>5-10 god.</b>	696	340	356	7	1	6	266	116	150	203	90	113	164	93	71	56	40	16
<b>10-20 god.</b>	1.082	574	508				102	45	57	362	173	189	420	218	202	198	138	60
<b>20-30 god.</b>	1.265	579	686							67	30	37	511	261	250	687	288	399
<b>30-40 god.</b>	716	508	208										160	64	96	556	444	112
<b>Preko 40 g.</b>	16	14	2										1	1	0	15	13	2
<b>UKUPNO</b>	<b>6.046</b>	<b>3.064</b>	<b>2.982</b>	<b>841</b>	<b>417</b>	<b>424</b>	<b>1.232</b>	<b>518</b>	<b>714</b>	<b>953</b>	<b>431</b>	<b>522</b>	<b>1.429</b>	<b>722</b>	<b>707</b>	<b>1.591</b>	<b>976</b>	<b>615</b>

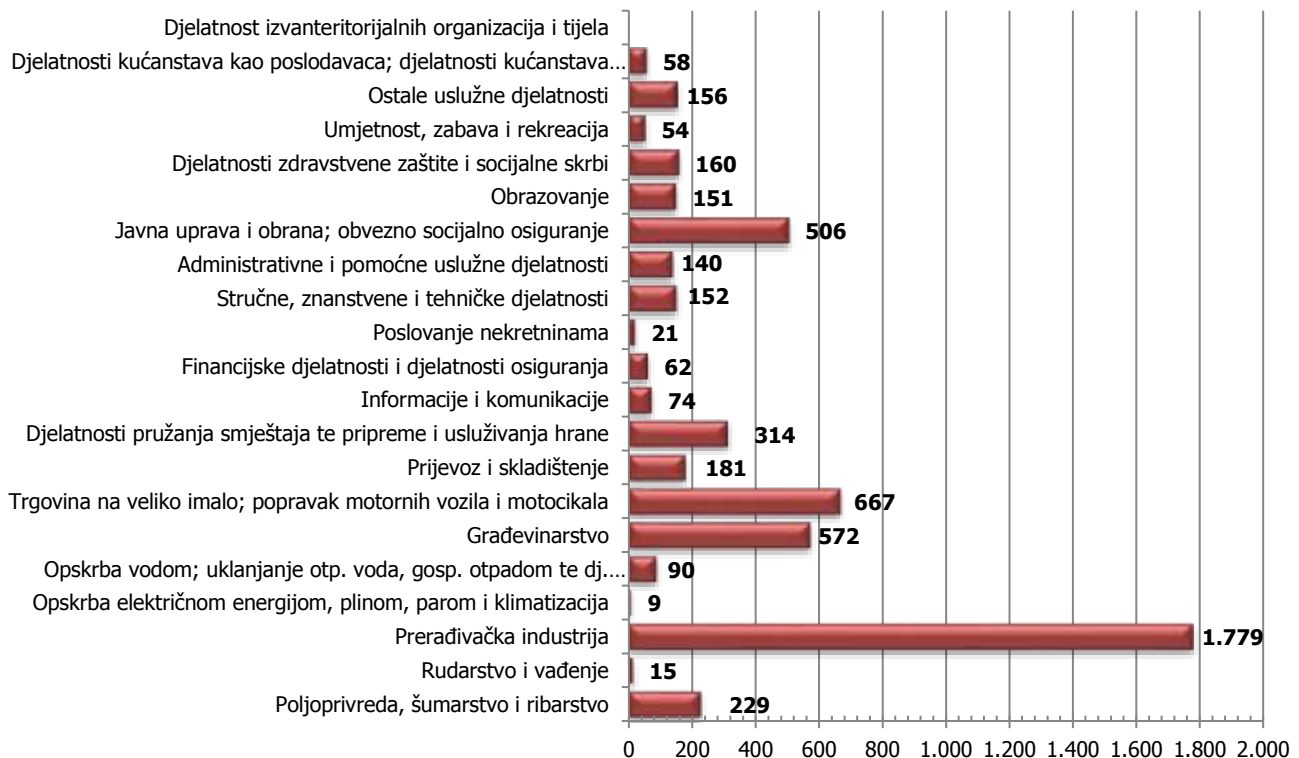
### PREGLED NEZAPOSLENIH OSOBA PREMA RADNOM STAŽU



**PREGLED NEZAPOSLENIH OSOBA PREMA DJELATNOSTI PRETHODNOG ZAPOSLENJA U  
TRAVNJU 2016. GODINE**

<b>GRUPE DJELATNOSTI</b>	<b>Ukupno</b>	<b>Muškarci</b>	<b>Žene</b>
Poljoprivreda, šumarstvo i ribarstvo	229	143	86
Rudarstvo i vađenje	15	15	0
Prerađivačka industrija	1.779	849	930
Opskrba električnom energijom, plinom, parom i klimatizacija	9	8	1
Opskrba vodom; uklanjanje otp. voda, gosp. otpadom te dj. san. okoliša	90	62	28
Građevinarstvo	572	534	38
Trgovina na veliko imalo; popravak motornih vozila i motocikala	667	259	408
Prijevoz i skladištenje	181	92	89
Djelatnosti pružanja smještaja te pripreme i usluživanja hrane	314	105	209
Informacije i komunikacije	74	42	32
Financijske djelatnosti i djelatnosti osiguranja	62	28	34
Poslovanje nekretninama	21	13	8
Stručne, znanstvene i tehničke djelatnosti	152	85	67
Administrativne i pomoćne uslužne djelatnosti	140	60	80
Javna uprava i obrana; obvezno socijalno osiguranje	506	297	209
Obrazovanje	151	29	122
Djelatnosti zdravstvene zaštite i socijalne skrbi	160	29	131
Umjetnost, zabava i rekreacija	54	18	36
Ostale uslužne djelatnosti	156	78	78
Djelatnosti kućanstava kao poslodavaca; djelatnosti kućanstava koja proizvode različitu robu i obavljaju različite usluge za vlastite potrebe	58	14	44
Djelatnost izvanteritorijalnih organizacija i tijela			
<b>Ukupno</b>	<b>5.390</b>	<b>2.760</b>	<b>2.630</b>
<b>Osobe bez prethodnog radnog iskustva</b>	<b>656</b>	<b>304</b>	<b>352</b>

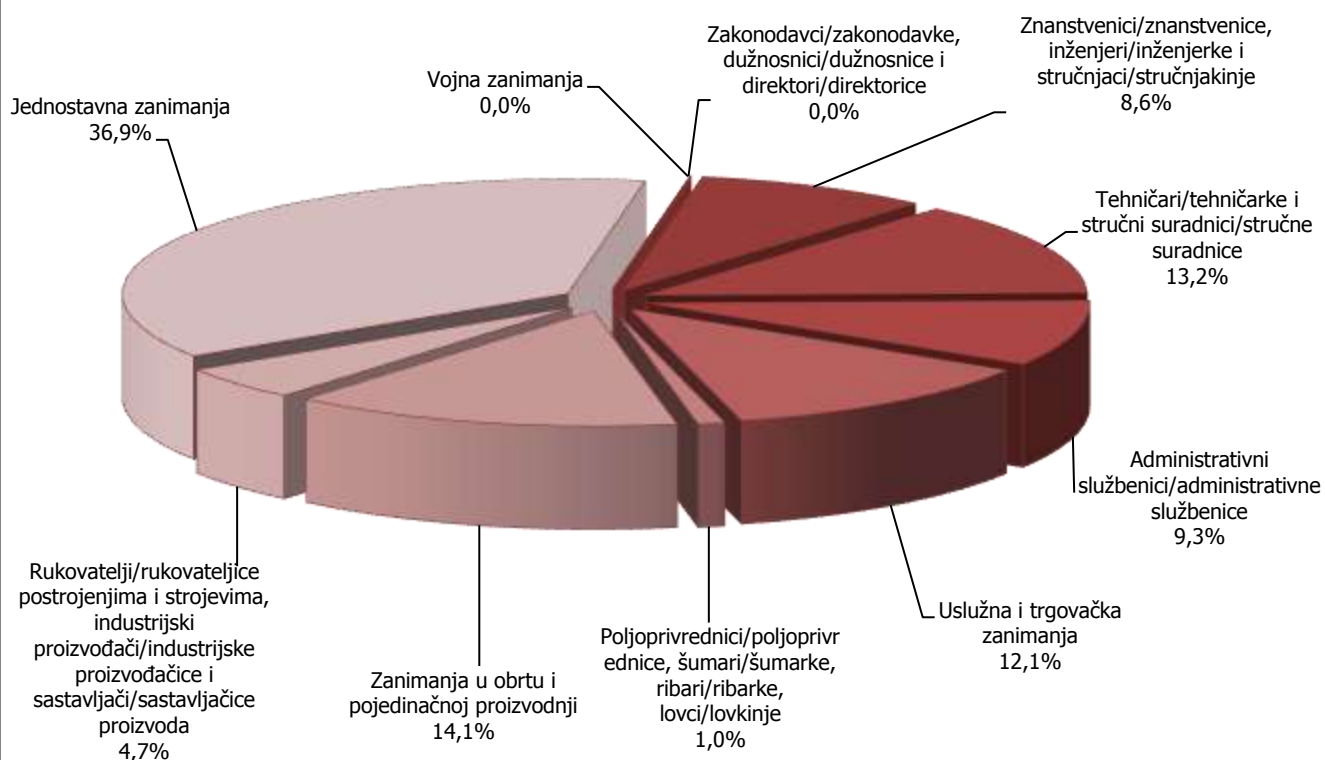
**NEZAPOSLENE OSOBE PREMA DJELATNOSTI PRETHODNOG ZAPOSLENJA**



**PREGLED NEZAPOSLENIH OSOBA PREMA RODOVIMA ZANIMANJA (NKZ 2010.) U TRAVNJU 2016. GODINE**

ROD ZANIMANJA	Ukupno			Prvi puta traže zaposlenje		
	Ukupno	Muškarci	Žene	Ukupno	Muškarci	Žene
Vojna zanimanja	2	2	0	1	1	0
Zakonodavci/zakonodavke, dužnosnici/dužnosnice i direktori/direktorice						
Znanstvenici/znanstvenice, inženjeri/inženjerke i stručnjaci/stručnjakinje	521	182	339	113	37	76
Tehničari/tehničarke i stručni suradnici/stručne suradnice	799	407	392	139	68	71
Administrativni službenici/administrativne službenice	560	160	400	75	33	42
Uslužna i trgovačka zanimanja	733	203	530	50	16	34
Poljoprivrednici/poljoprivrednice, šumari/šumarke, ribari/ribarke, lovci/lovkinje	59	38	21	13	5	8
Zanimanja u obrtu i pojedinačnoj proizvodnji	855	704	151	76	54	22
Rukovatelji/rukovateljice postrojenjima i strojevima, industrijski proizvođači/industrijske proizvođačice i sastavljači/sastavljačice proizvoda	285	223	62	12	10	2
Jednostavna zanimanja	2.232	1.145	1.087	234	116	118
<b>Ukupno</b>	<b>6.046</b>	<b>3.064</b>	<b>2.982</b>	<b>713</b>	<b>340</b>	<b>373</b>

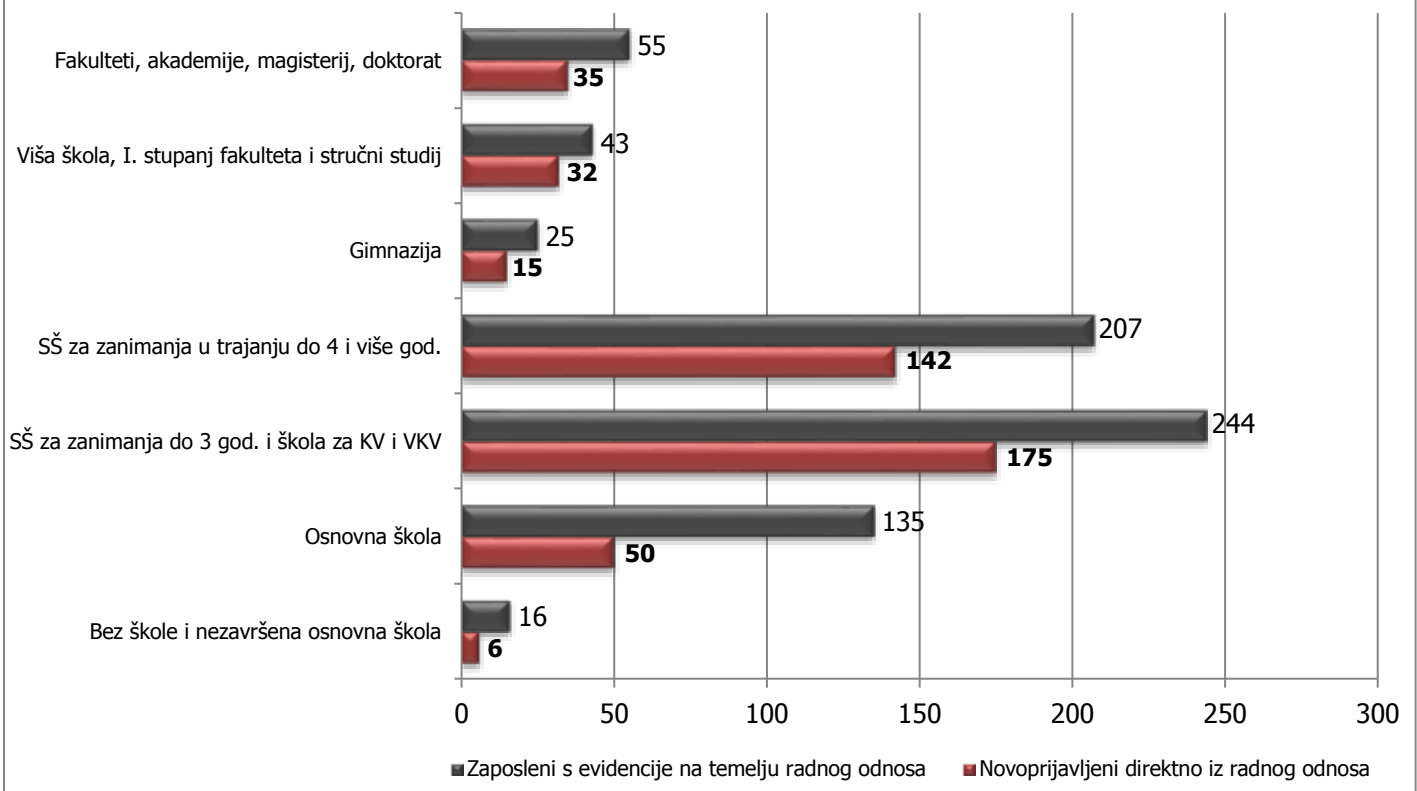
**NEZAPOSLENE OSOBE PO RODOVIMA ZANIMANJA**



### ODNOS BROJA NOVOPRIJAVLJENIH I BROJA ZAPOSLENIH I BAROMETAR ZAPOŠLJAVANJA U TRAVNJU 2016. GODINE

	Novoprijavljeni direktno iz radnog odnosa	Zaposleni s evidencije na temelju radnog odnosa	Barometar zapošljavanja (zaposleni - novoprijavljeni)
Bez škole i nezavršena osnovna škola	6	16	10
Osnovna škola	50	135	85
SŠ za zanimanja do 3 god. i škola za KV i VKV	175	244	69
SŠ za zanimanja u trajanju do 4 i više god.	142	207	65
Gimnazija	15	25	10
Viša škola, I. stupanj fakulteta i stručni studij	32	43	11
Fakulteti, akademije, magisterij, doktorat	35	55	20
<b>UKUPNO</b>	<b>455</b>	<b>725</b>	<b>270</b>

#### ODNOS NOVOPRIJAVLJENIH I ZAPOSLENIH IZ EVIDENCIJE RU VARAŽDIN





## NEZAPOSLENOST I ZAPOSŁJAVANJE OD SIJEČNJA DO TRAVNJA 2016. GODINE

	Mjesec	UKUPNO	Bez škole i nezavršena osnovna škola	Osnovna škola	SŠ za zanimanja do 3 god. i škola za KV i VKV radnike	SŠ za zanimanja u trajanju od 4 i više godina	Gimnazija	Viša škola, I stupanj fakulteta i stručni studij	Fakulteti, akademije, magisterij, doktorat
Prosječan broj nezaposlenih osoba prema stanju krajem mjeseca	1-4/2016	6.515	476	1.547	2.057	1.421	175	415	424
	1-4/2015	8.430	530	1.971	2.824	1.943	212	491	459
	Indeks	77,3	89,8	78,5	72,8	73,1	82,5	84,5	92,4
Prosječan broj nezaposlenih muškaraca prema stanju krajem mjeseca	1-4/2016	3.294	310	779	1.228	594	74	154	155
	1-4/2015	4.554	355	1.057	1.737	915	101	210	179
	Indeks	72,3	87,3	73,7	70,7	64,9	73,3	73,3	86,6
Prosječan broj nezaposlenih žena prema stanju krajem mjeseca	1-4/2016	3.221	166	768	829	827	101	261	269
	1-4/2015	3.876	175	914	1.087	1.028	111	281	280
	Indeks	83,1	94,9	84,0	76,3	80,4	91,0	92,9	96,1
Prosječan broj osoba koje prvi put traže zaposlenje prema stanju krajem mjeseca	1-4/2016	746	144	70	161	164	27	100	80
	1-4/2015	1.012	147	111	242	238	39	119	116
	Indeks	73,7	98,0	63,1	66,5	68,9	69,2	84,0	69,0
Ukupan broj novoprijavljenih radi zaposlenja u razdoblju	1-4/2016	2.821	77	417	978	811	79	218	241
	1-4/2015	3.471	164	590	1.245	903	85	246	238
	Indeks	81,3	47,0	70,7	78,6	89,8	92,9	88,6	101,3
Ukupan broj novoprijavljenih direktno iz radnog odnosa radi zaposlenja u razdoblju	1-4/2016	1.968	24	280	756	605	53	115	135
	1-4/2015	2.269	40	370	911	611	48	147	142
	Indeks	86,7	60,0	75,7	83,0	99,0	110,4	78,2	95,1
Ukupan broj zaposlenih na temelju radnog odnosa u razdoblju	1-4/2016	2.224	30	361	751	683	65	148	186
	1-4/2015	2.804	41	439	1.047	855	62	185	175
	Indeks	79,3	73,2	82,2	71,7	79,9	104,8	80,0	106,3
Ukupan broj zaposlenih na temelju drugih poslovnih aktivnosti u razdoblju	1-4/2016	171		4	23	29	2	39	74
	1-4/2015	276		5	33	48	9	85	96
	Indeks	62,0	-	80,0	69,7	60,4	22,2	45,9	77,1
Ukupan izlazaka iz evidencije iz drugih razloga	1-4/2016	1.097	74	231	352	301	38	56	45
	1-4/2015	1.257	89	244	435	343	40	65	41
	Indeks	87,3	83,1	94,7	80,9	87,8	95,0	86,2	109,8
Prosječan broj korisnika novčane naknade	1-4/2016	1.817	69	409	730	422	41	73	73
	1-4/2015	2.573	111	589	1.026	601	48	107	91
	Indeks	70,6	62,2	69,4	71,2	70,2	85,4	68,2	80,2